Puerto de Mazatlán

Principal puerto pesquero a nivel nacional

1er

Lugar en industria atunera y camaronera

204,237

toneladas Peso Vivo 2021*

2ª

flota pesquera más grande del país.

12

Sitios de desembarco que reportan la producción a la oficina de pesca.

Mazatlán reporta

55%

de la producción de la entidad

Si Mazatlán fuera una “entidad” ocuparía el **segundo lugar de producción a nivel nacional** y mandaría al resto de Sinaloa al quinto lugar.

Actualmente, la producción es mayor que entidades como Tamaulipas, Nayarit, Veracruz y las Bajas California.

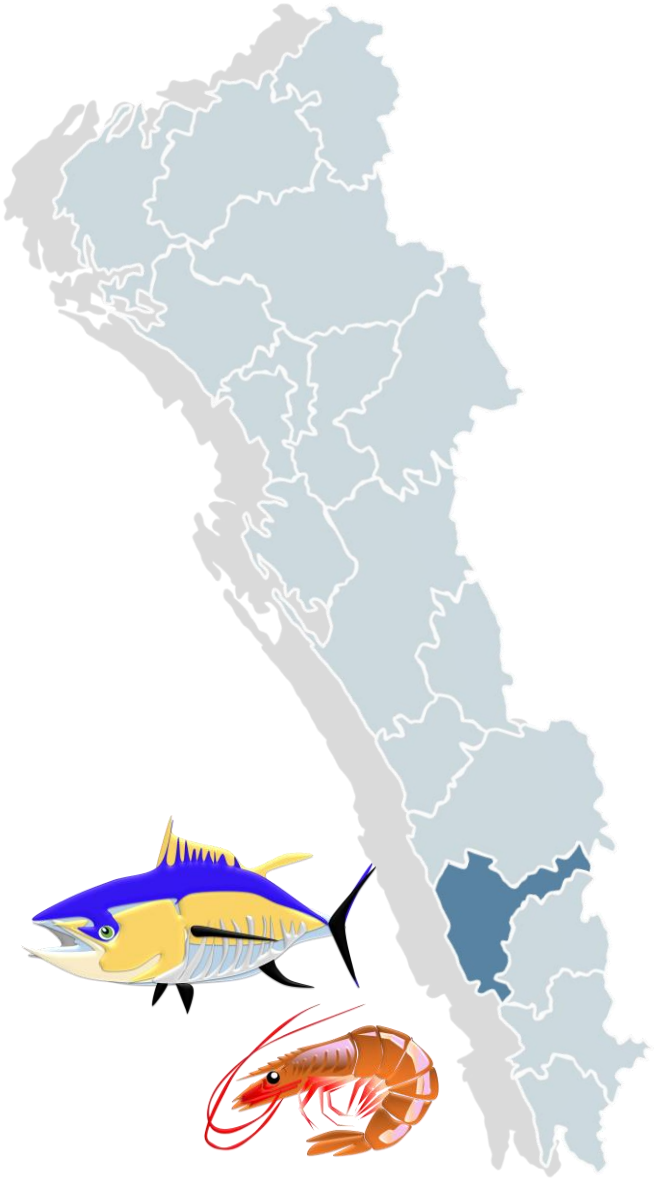

Población y empleo

Población directa dedicada a la pesca [1 y 2]:

16,704

Empleos directos e indirectos vinculados a la pesca:

42,000

De la población total de Mazatlán,

7.49%

se dedica a la pesca.

Las plantas camaroneras, atuneras y sardineras dan trabajo a más de

3,600

mujeres, la mayoría jefes de familia.

[1] Sin contar con todos los procesos secundarios y terciarios que aumentaría dicha población dependiente de esta actividad.
[2] Las personas dedicadas a esta actividad son más comparadas con la sindicatura de Villa Unión (13,404).

Flota

FLOTA REGISTRADA EN EL PUERTO DE MAZATLÁN

Pesquería	No. Barcos	Población primaria estimada
Embarcaciones mayores		
Camaroneros	566	3,963
Atuneros	31	651
Sardineros	11	110
Escama	43	302
	651	**5,026**
Embarcaciones menores		
Ribera	5,854	11,708
	5,854	**11,708**
	6,505	**16,704**

Mazatlán cuenta con el

41 %

de la flota camaronera nacional

Producción

La producción histórica reportada a la oficina de pesca de Mazatlán, presenta un **comportamiento estable**, a pesar de todos los problemas administrativos, registros incompletos y pesca ilegal.

Producción

Serie histórica de producción 2010-2021, embarcaciones mayores
(peso vivo en toneladas)

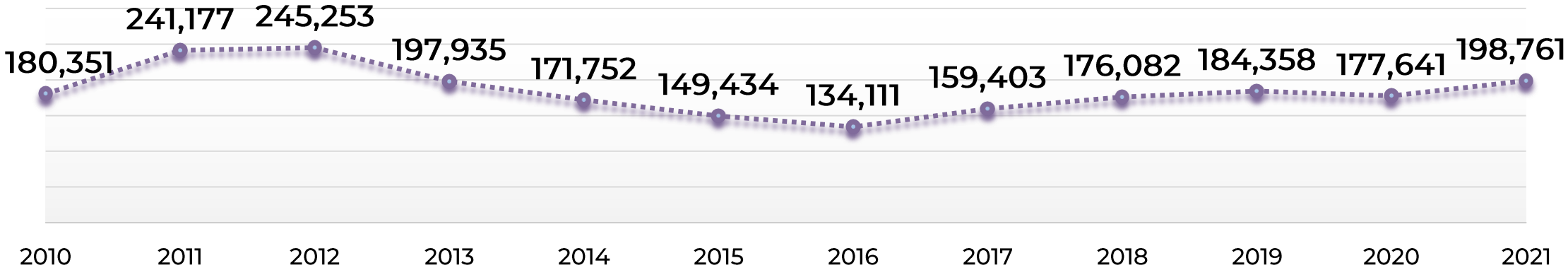

Serie histórica de producción 2010-2021, embarcaciones menores
(peso vivo en toneladas)

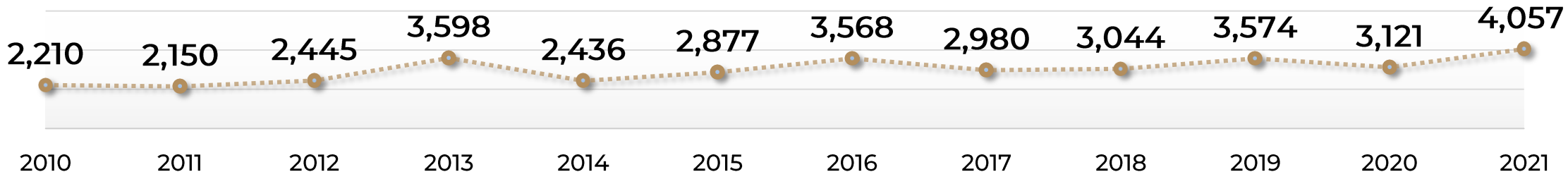

Producción

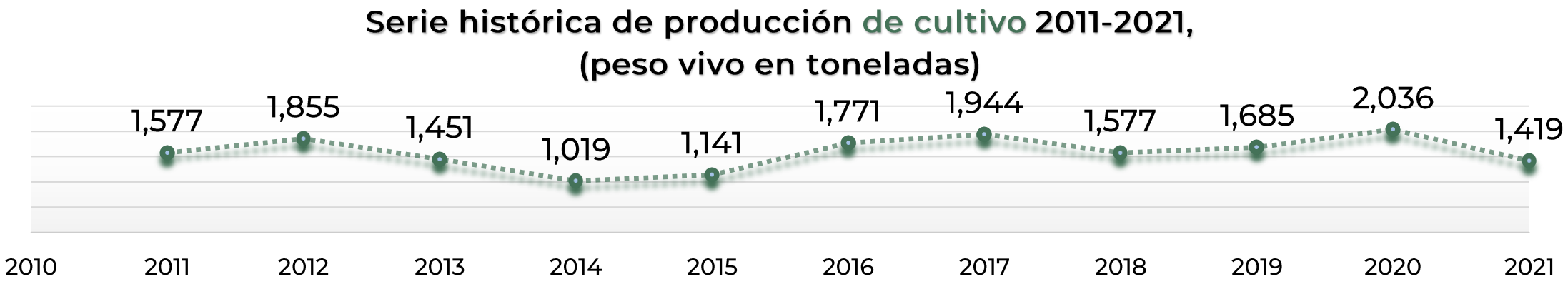

- Tanto en pesca como en acuacultura, las tendencias oficiales de producción se mantienen **estables** en el periodo 2010-2021.

- Existe la posibilidad de que las cifras de producción aumenten en los registros, siempre y cuando se cumpla con reglas, normas y leyes que permitan incrementar esos valores.

Exportaciones

- En promedio, en los últimos cuatro años a través del puerto de Mazatlán se exportaron 49 mil toneladas de diversos productos pesqueros.
- Mazatlán participa con alrededor del 18.3% en el total de exportaciones mexicanas.
- En los últimos cuatro años, sus exportaciones generaron un derrama económica anual promedio de 159.5 millones de dólares.

Volumen
(miles de toneladas)

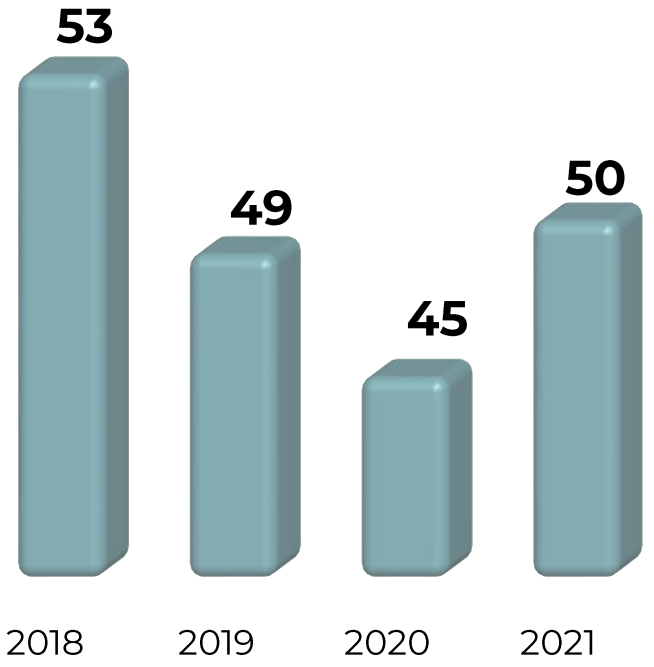

Valor comercial
(millones de dólares)

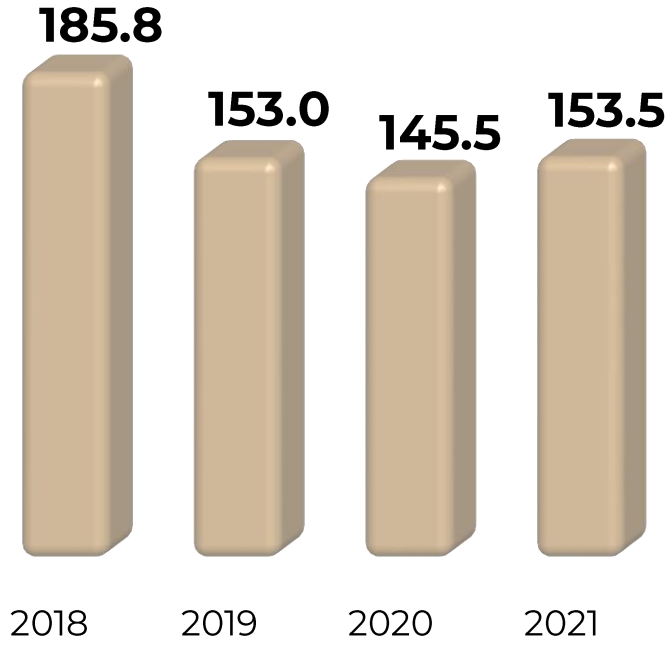

Nota: cifras de 2021 hasta noviembre.
Fuente: SIAP con datos de la Administración General de Aduanas.

Exportaciones

- La **harina de pescado** es el **principal producto** que exporta Mazatlán. Durante los últimos cuatro años, se han exportado **22 mil toneladas** en promedio.
- El **atún** figura como el **segundo producto** de mayor exportación, principalmente entero y en filete.

Productos pesqueros exportados
(miles de toneladas)

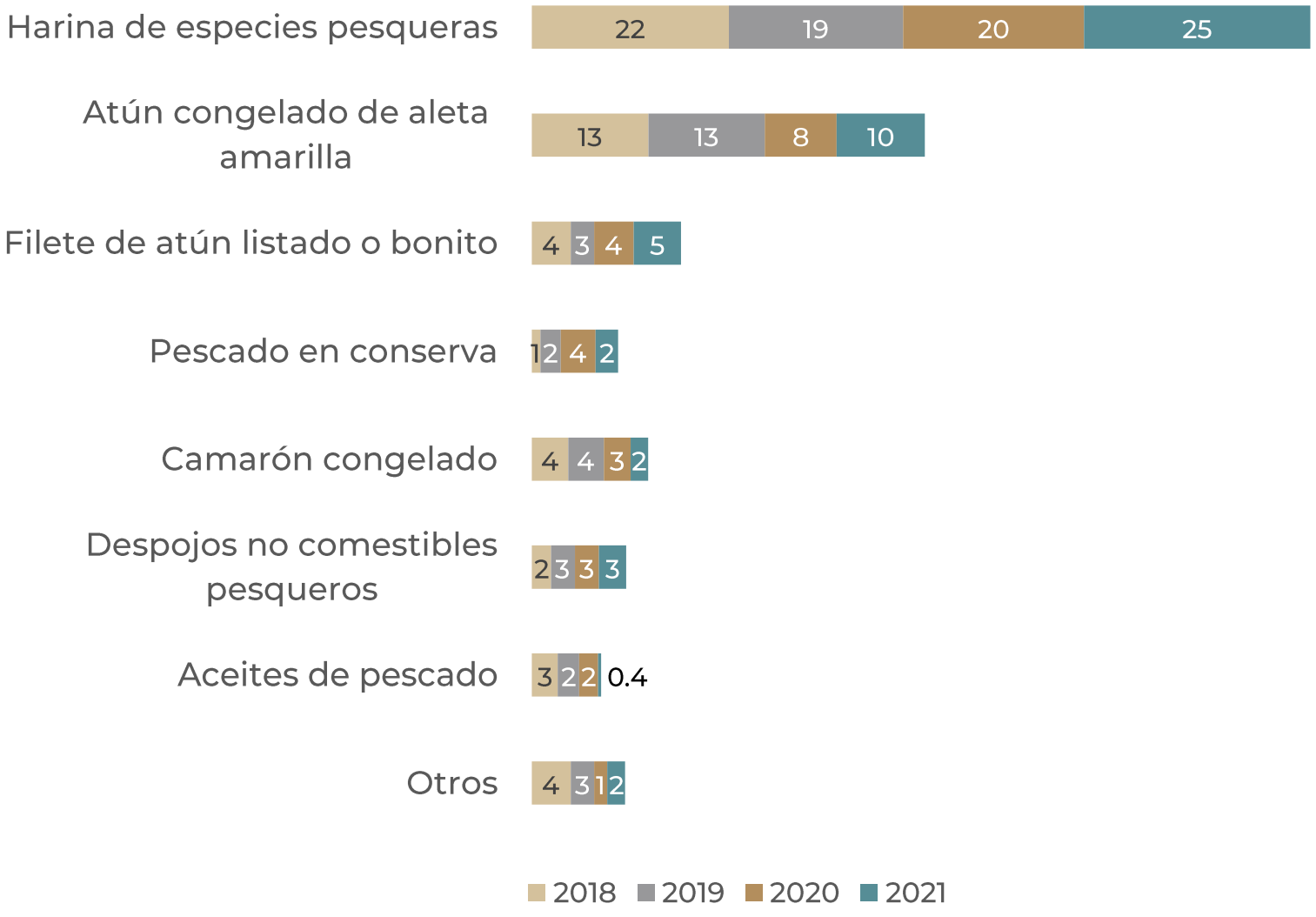

Nota: Cifras de 2021 hasta noviembre. Los productos se presentan en orden descendente por el volumen de 2021.
Fuente: SIAP con datos de la Administración General de Aduanas.

Factores de riesgo

Climáticos

El cambio climático afecta negativamente la disponibilidad de los recursos.

- Baja producción en las primeras etapas de alevines o crías, ya que dependen de nutrientes provenientes de las lluvias.
- Comportamiento variable de las especies migratorias, como el atún, derivado del cambio en los patrones de temperatura del agua.

Administrativos

Los procesos administrativos repercuten en la abundancia y disponibilidad de los recursos.

- El descuido de las zonas de vigilancia ha provocado el aumento en la depredación de especies de alto valor comercial en sus etapas reproductivas.

Conclusiones

Es necesario:

1. Contar con **apoyo logístico** para el cuidado y vigilancia de las pesquerías
2. Tener una **gobernanza más estricta** con el manejo de los recursos y padrones de permisos y concesiones.
3. Ofrecer **alternativas de mercado y certificaciones** que permitan coadyuvar en el manejo sostenible de la producción.
4. **Integrar a los pequeños y medianos productores** a través de la vinculación a las cadenas de valor, cadenas de abastecimiento y mercados del país, privilegiando con las compras públicas a la SEDENA, la Guardia Nacional el IMSS, entre otras.

El municipio de Mazatlán está comprometido a:

1. Apoyar a los productores para tener un mejor proceso de gobernanza dentro de sus atribuciones.
2. Contar con opciones de mejora de mercados para las diferentes especies.
3. Gestionar ante diversas instituciones públicas y privadas para que los productos pesqueros y acuícolas de la región tengan presencia en los mercados nacionales e internaciones bajo un enfoque de responsabilidad en la actividad.

¿QUÉ HEMOS HECHO?

El marco regulatorio de la actividad pesquera y acuícola es predominantemente nacional y estatal, con algunos pocos mecanismos de cooperación con las autoridades municipales.

En nuestro primer periodo de gobierno, en acuerdo de cabildo, agregamos al sector pesquero como componente de nuestra Secretaría de Desarrollo Económico. Hoy la secretaria se denomina Secretaría de Desarrollo Económico, Turismo y Pesca, contando con una Coordinación de Pesca.

Esta coordinación tiene como misión proponer soluciones innovadoras que nos permitan fortalecer al sector pesquero como un pilar de la economía local, estatal y nacional.

El municipio apoya con vigilancia a través de la policía municipal y apoyo de combustible para la inspección en altamar.