Instituto Belisario Domínguez

Dirección General: Análisis Legislativo

Visor Ciudadano

Opiniones y percepciones en México y el mundo

Núm. 13

marzo 2014

- Legalización de la mariguana
- Despenalización de la mariguana en el Distrito Federal
- Cuesta de enero
- Calentamiento global

Instituto
Belisario Domínguez
Senado de la República

Senado de la República
Estados Unidos Mexicanos
LXII Legislatura

Visor Ciudadano

Núm 12

Visor Ciudadano tiene como objetivo brindar una visión panorámica sobre los diversos levantamientos de opinión pública y encuestas relacionadas con los temas de interés para la agenda legislativa y pública. Cabe destacar que ninguna de las encuestas reportadas en esta serie, a menos que se especifique lo contrario, fue realizada por la Dirección General de Análisis Legislativo, ni refleja la opinión del Senado, los Senadores, el Instituto Belisario Domínguez o de sus investigadores. **Visor Ciudadano** es una síntesis ordenada de los trabajos de opinión pública más reconocidos en México y otros países, mismos que reportan con rigor los resultados de estudios, así como su metodología.

Síntesis Ejecutiva

Legalización de la mariguana

• Según una encuesta realizada por *Parametria* seis de cada diez personas tienen un familiar que consume bebidas alcohólicas (63%), y una de cada seis (17%) que fuma mariguana. Sólo 9% manifestó que algún pariente consume otro tipo de drogas.

• Seis de cada diez ciudadanos (59%) tienen la percepción de que es igual de dañino el consumo de mariguana que el de alcohol. Además, uno de cada cinco (20%) considera que es más riesgoso fumar *cannabis*.

• 36% de los entrevistados percibe que el gobierno debe de enfrentar el problema de las drogas como un tema de seguridad pública. En contraparte, 31% prefiere que sea visto con un enfoque de seguridad pública y policías, y 26% con las dos visiones.

• Un estudio realizado por el *Pew Research Center* en Estados Unidos registra diferentes mediciones a lo largo de los últimos 45 años sobre si la mariguana debe ser legalizada. En 2013, 52% opinó que debe ser legal por 45% que mostró su desacuerdo.

• La mitad de ciudadanos norteamericanos (50%) refirió que fumar mariguana no es una cuestión moral; la tercera parte (32%) expresó que es moralmente incorrecto y 12% que es aceptable.

Despenalización de la mariguana en el Distrito Federal

• Un sondeo realizado por la firma *Gabinete de Comunicación Estratégica* (GCE) afirmó que 63.9% de los consultados en el Distrito Federal considera que la mariguana tiene resultados positivos cuando se usa para fines terapéuticos y medicinales. En contraste, 22.4% piensa lo contrario.

• El porcentaje para uso médico baja a escala nacional (58.9%) y crece ligeramente la percepción de que no da resultados (23.8%).

• En el Distrito Federal casi la mitad de los ciudadanos (49.5%) mostró algún grado de desacuerdo con el uso de la mariguana para usos terapéuticos y medicinales, frente a 45.1% que está de acuerdo.

Síntesis Ejecutiva

• En el resto del país, 61% mostró una opinión en contra y 34.1% a favor de la legalización de la *cannabis* para uso médico.

• En el Distrito Federal 50.1% de la población conoce que existe una iniciativa para despenalizar el uso de mariguana.

Cuesta de enero

• Una encuesta publicada por el diario *Reforma* refirió que siete de cada diez mexicanos (69%) sintieron muy o algo dura la "cuesta de enero" de 2014, porcentaje mayor en diez puntos al registrado el año pasado (59%).

• Entre los aspectos que más afectan la situación económica de los entrevistados, 73% respondió el aumento de la gasolina, 63% el alza de impuestos y 52.2% el incremento a las tarifas del transporte, entre otros temas.

• Uno de cada tres consultados (33%) señaló que podría saldar todos los gastos familiares de este mes; mientras que 47% sólo dijo que podría cubrir algunas erogaciones y 17% que sólo algunos consumos.

• Entre las opciones para ajustar el presupuesto familiar, 43% consideró gastar menos o buscar productos más baratos; 24% prefirió trabajar horas extras o buscar otro trabajo, y 9% utilizar sus ahorros, entre otras respuestas.

• Tres de cada diez encuestados (30%) que cuentan con un empleo se sienten afectados por la reforma fiscal; 35% mencionó que no tuvo ninguna afectación y 31% ignora si su salario tendrá ajustes debido a los cambios fiscales.

Calentamiento global

- Un estudio realizado por el Centro de Estudios Sociales y de Opinión Pública (Cesop) de la Cámara de Diputados informó que 96% de los encuestados cree que el ser humano está afectando al medio ambiente.

- Nueve de cada diez entrevistados (89%) perciben que el clima se ha hecho más inestable en México durante los últimos años; el 10% restante mencionó que se ha comportado de la misma manera siempre.

- 42% refirió que el gobierno trabaja poco para proteger el medio ambiente; 30% que dijo nada; 16% que algo y 6% y que mucho.

- En cuanto al cuidado del medio ambiente por parte de las personas, 55% respondió que lo hacen poco; 23% que nada; 14% que algo y 5% que mucho.

- Las medidas a favor del medio ambiente que mayor aceptación han tenido entre la población encuestada son: focos ahorradores (90%); reciclaje de materiales como papel, cartón, aluminio, plástico o vidrio (74%); o separar la basura (73%), entre otros.

Legalización de la mariguana

Una encuesta realizada por *Parametria* refirió que 63% de las personas consultadas tienen un familiar que consume bebidas alcohólicas; y 17% que fuma mariguana, porcentaje que equivale a una de cada seis. Sólo 9% manifestó que algún pariente consume otro tipo de drogas (Gráfico 1).

Gráfico 1. ¿Usted tiene algún familiar o amigo que…?

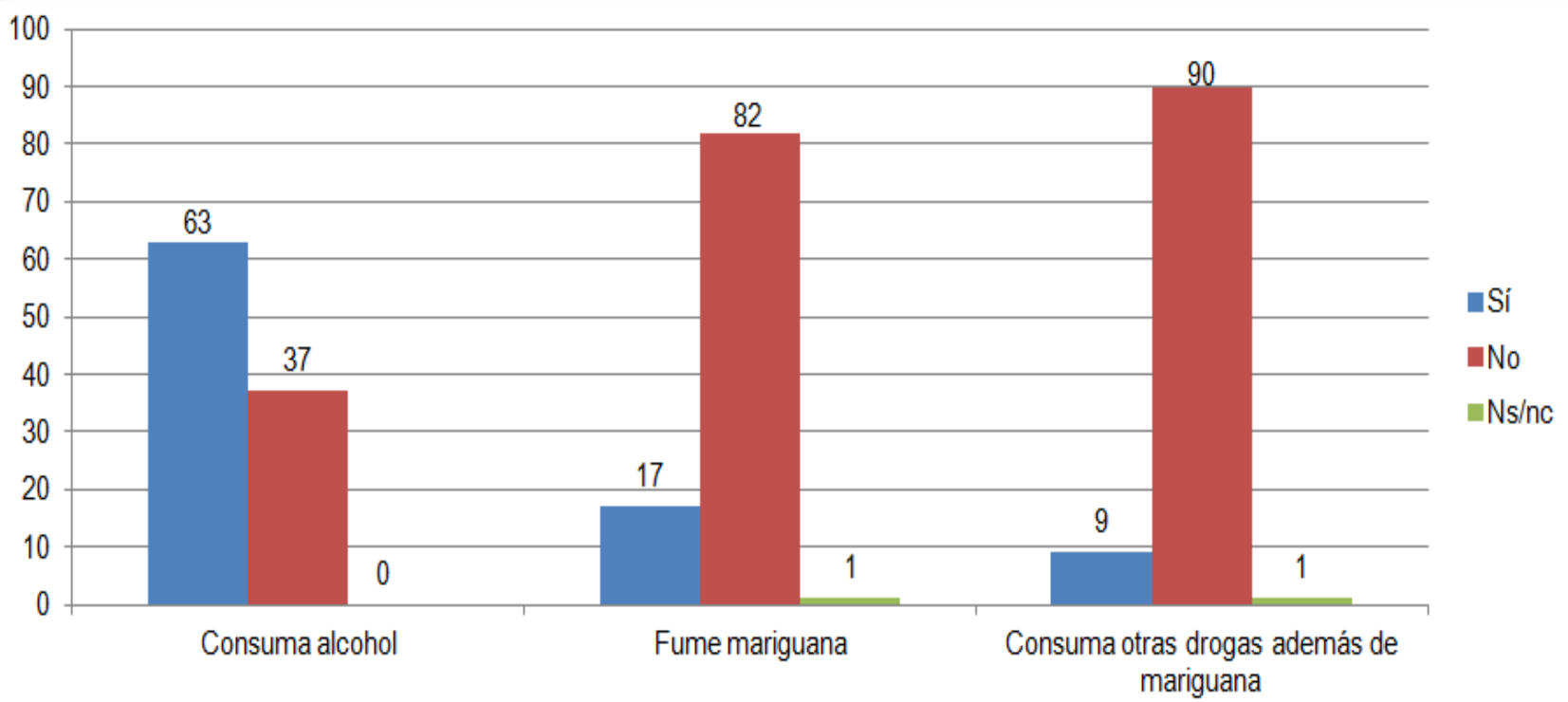

La legalización de la mariguana, apuntes para México. Sondeo realizado por *Parametría* del 25 al 29 de enero de 2014. Encuesta nacional en vivienda. Muestra de 800 casos.

De acuerdo con dicho sondeo, 59% de los entrevistados tienen la percepción de que es igual de dañino el consumo de mariguana que el de alcohol. Además, uno de cada cinco (20%) considera que es más riesgoso fumar *cannabis* y 16% tomar bebidas etílicas (Gráfico 2).

Gráfico 2. Percepción de que consumo es más dañina.

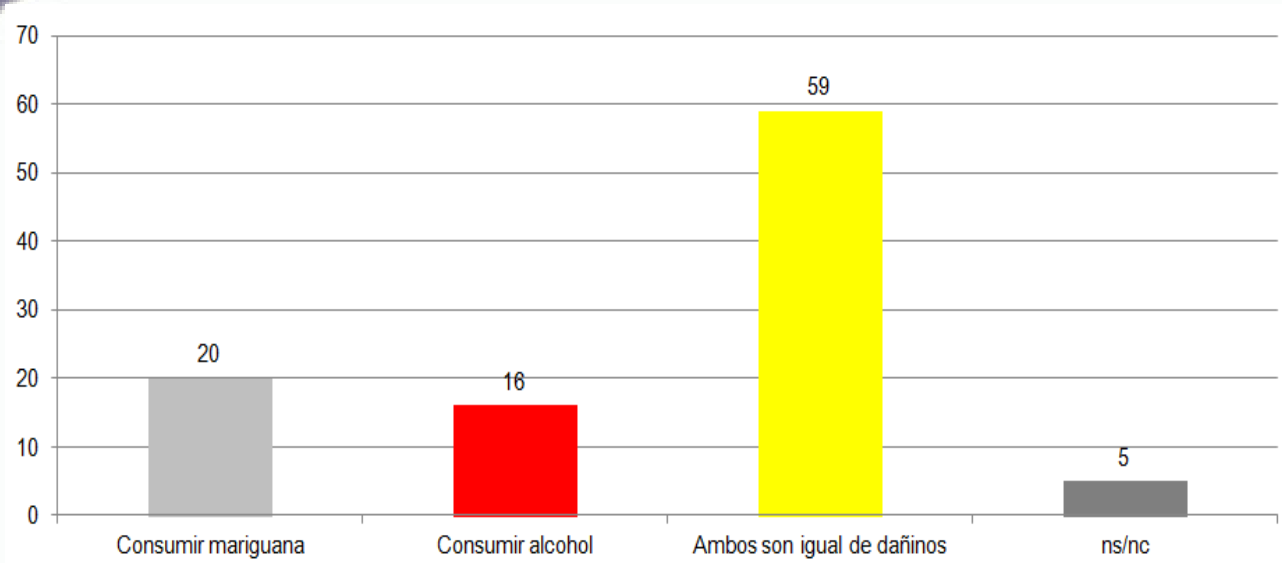

La legalización de la mariguana, apuntes para México. Sondeo realizado por *Parametría* del 25 al 29 de enero de 2014. Encuesta nacional en vivienda. Muestra de 800 casos.

La encuesta de *Parametría* señaló que 36% de los entrevistados percibe que el gobierno debe de enfrentar el problema de las drogas como un tema de seguridad pública. En contraparte, 31% prefiere que sea visto con un enfoque de seguridad pública y policías, y 26% con las dos visiones (Gráfico 3).

Gráfico 3. Opinión sobre la visión del gobierno acerca del problema de las drogas.

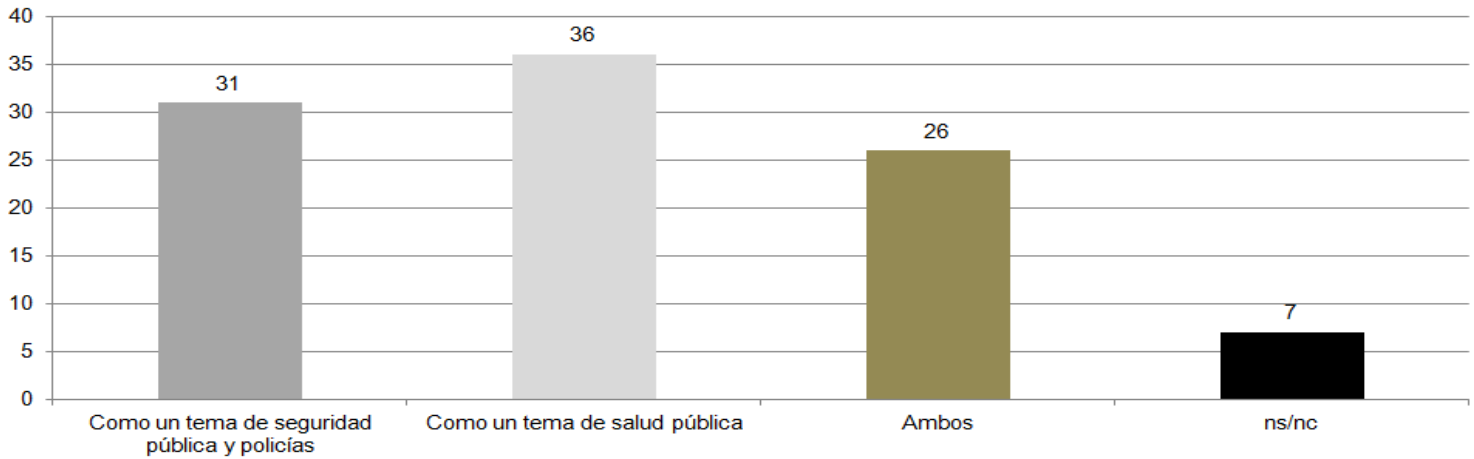

La legalización de la mariguana, apuntes para México. Sondeo realizado por *Parametría* del 25 al 29 de enero de 2014. Encuesta nacional en vivienda. Muestra de 800 casos.

Legalización de la mariguana

En el caso de Estados Unidos de América, el *Pew Research Center* presentó un estudio que registra diferentes mediciones a lo largo de los últimos 45 años sobre si la mariguana debe ser legalizada. Por primera vez en 2013, hubo una mayoría que respalda que la *cannabis* debe ser legal (52%) frente a 45% que mostró su desacuerdo (Gráfico 4).

Gráfico 4. Opinión sobre la legalización de la mariguana en Estados Unidos, 1969-2013.

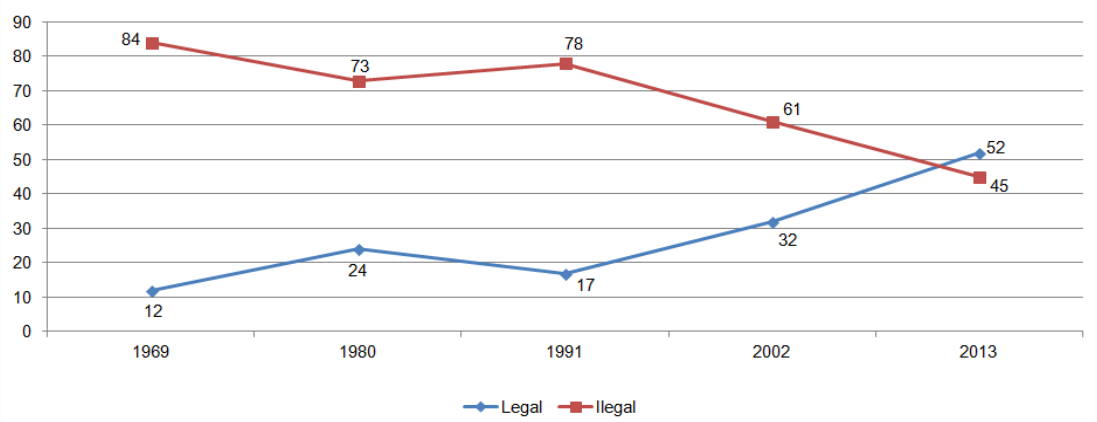

Despenalización de la mariguana. Sondeo realizado por *Pew Research Center* del 13 al 17 de marzo de 2013. Encuesta nacional telefónica. Muestra de 1,501 casos.

Finalmente, la mitad de ciudadanos norteamericanos (50%) refirió que fumar mariguana no es una cuestión moral; la tercera parte (32%) expresó que es moralmente incorrecto y 12% que es aceptable (Gráfico 5).

Gráfico 5. Creencia de que fumar mariguana es o no una cuestión moral, 2006 y 2013.

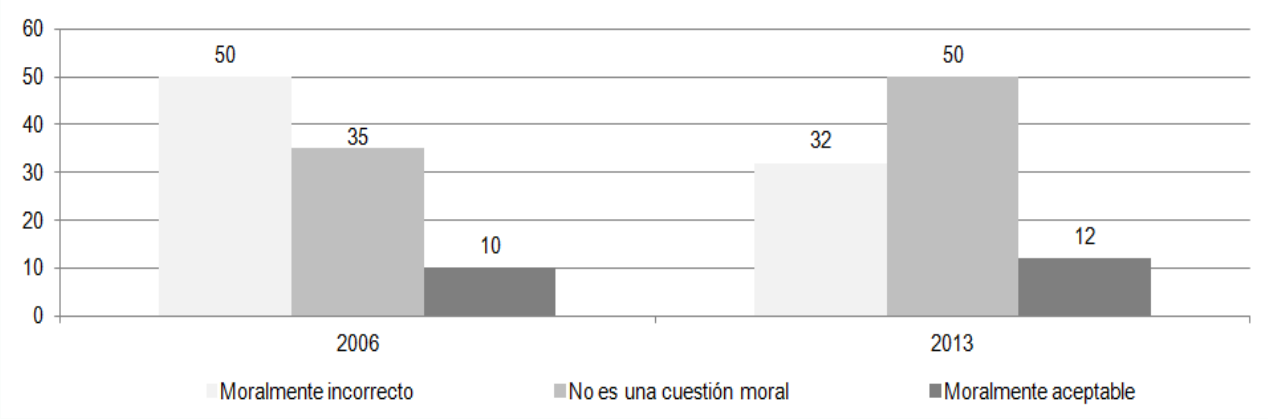

Despenalización de la mariguana. Sondeo realizado por *Pew Research Center* del 13 al 17 de marzo de 2013. Encuesta nacional telefónica. Muestra de 1,501 casos.

Despenalización de la mariguana en el Distrito Federal.

Un sondeo realizado por la firma *Gabinete de Comunicación Estratégica* (GCE) señaló que 63.9% de los consultados en el Distrito Federal considera que la mariguana tiene resultados positivos cuando se usa para fines terapéuticos y medicinales. En contraste, 22.4% piensa lo contrario (Gráfico 6).

Gráfico 6. Percepción de la mariguana como remedio positivo con fines terapéuticos y medicinales, como el Alzheimer, cáncer, sida, enfermedades gastrointestinales, reumas y artritis (Pregunta exclusiva en el Distrito Federal).

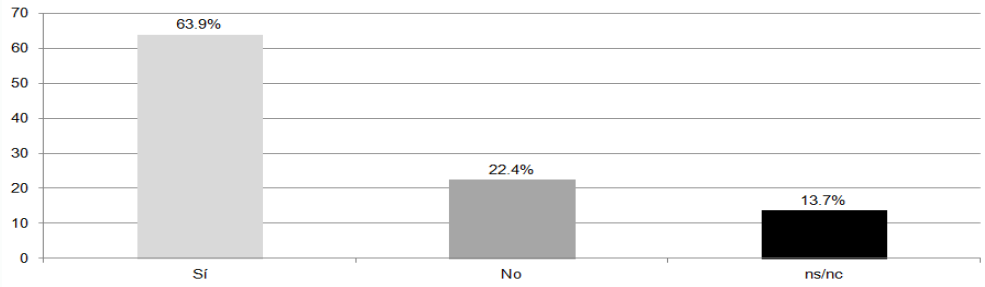

Despenalización de la mariguana en el D.F. Sondeo realizado por *Gabinete de Comunicación Estratégica* (GCE) el 5 de febrero de 2014. Encuesta nacional telefónica. Muestra de 600 casos (300 D.F. y 300 resto del país).

Esta percepción es diferente a escala nacional, ya que 58.9% considera que la mariguana puede ser usada con fines médicos. Un porcentaje ligeramente mayor que el registrado en el Distrito Federal (23.8%) mencionó que no (Gráfico 7).

Gráfico 7. Percepción de la mariguana como remedio positivo con fines terapéuticos y medicinales, como el Alzheimer, cáncer, sida, enfermedades gastrointestinales, reumas y artritis (Pregunta exclusiva en el resto del país).

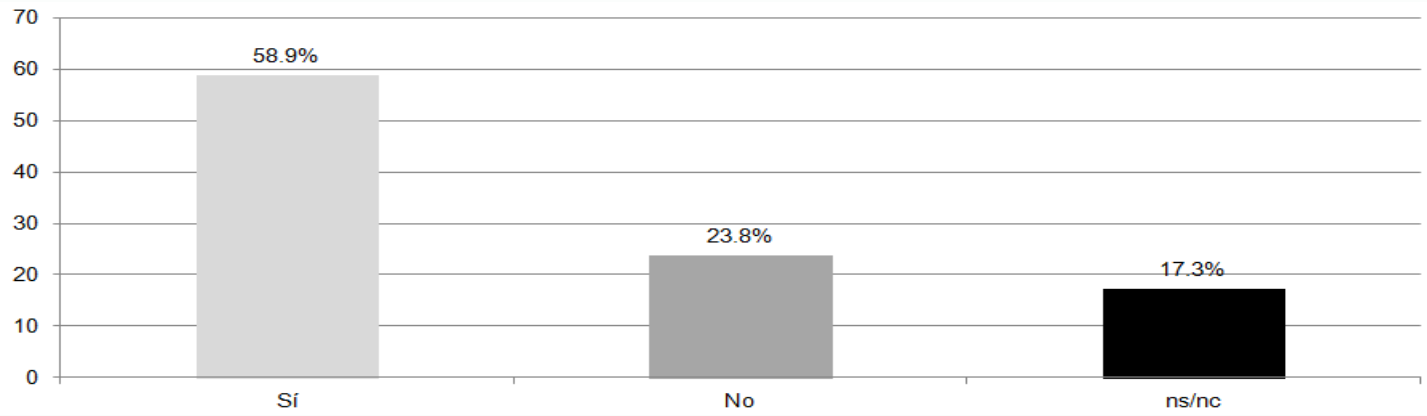

Despenalización de la mariguana en el D.F. Sondeo realizado por *Gabinete de Comunicación Estratégica* (GCE) el 5 de febrero de 2014. Encuesta nacional telefónica. Muestra de 600 casos (300 D.F. y 300 resto del país).

Despenalización de la mariguana en el Distrito Federal.

Acerca de la posibilidad de que la mariguana pueda ser usada para fines terapéuticos y medicinales en el Distrito Federal, casi la mitad de los ciudadanos (49.5%) mostró algún grado de desacuerdo, y 45.1% está a favor (Gráfico 8).

Gráfico 8. Acuerdo o desacuerdo en el uso de la mariguana para fines terapéuticos y medicinales en el Distrito Federal.

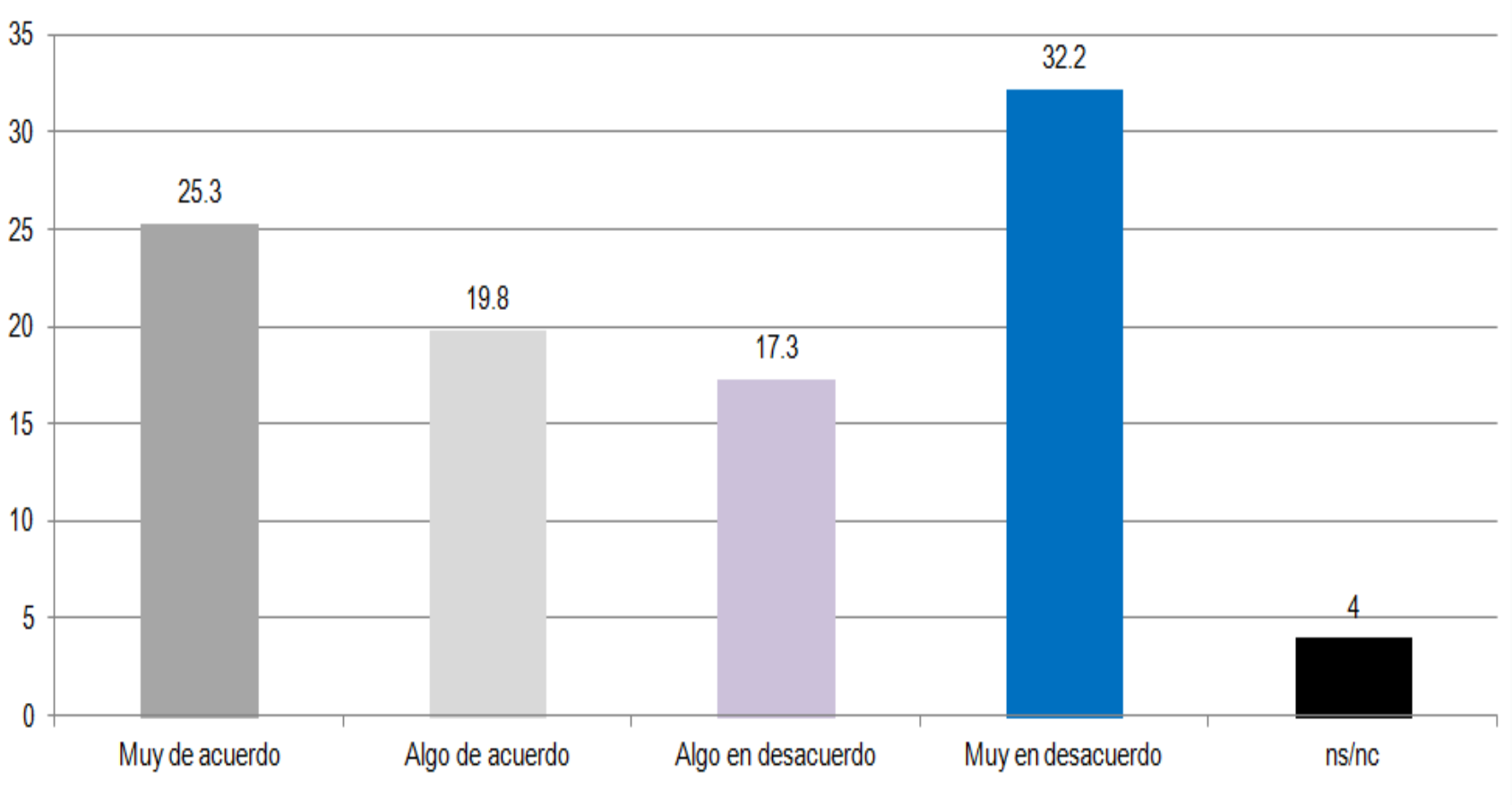

Despenalización de la mariguana en el D.F. Sondeo realizado por *Gabinete de Comunicación Estratégica* (GCE) el 5 de febrero de 2014. Encuesta nacional telefónica. Muestra de 600 casos (300 D.F. y 300 resto del país).

Despenalización de la mariguana en el Distrito Federal.

A escala nacional, 61% mostró una opinión en contra y 34.1% a favor de la legalización de la mariguana para uso médico (Gráfico 9).

Gráfico 9. Acuerdo o desacuerdo en el uso de la mariguana para fines terapéuticos y medicinales en el resto del país.

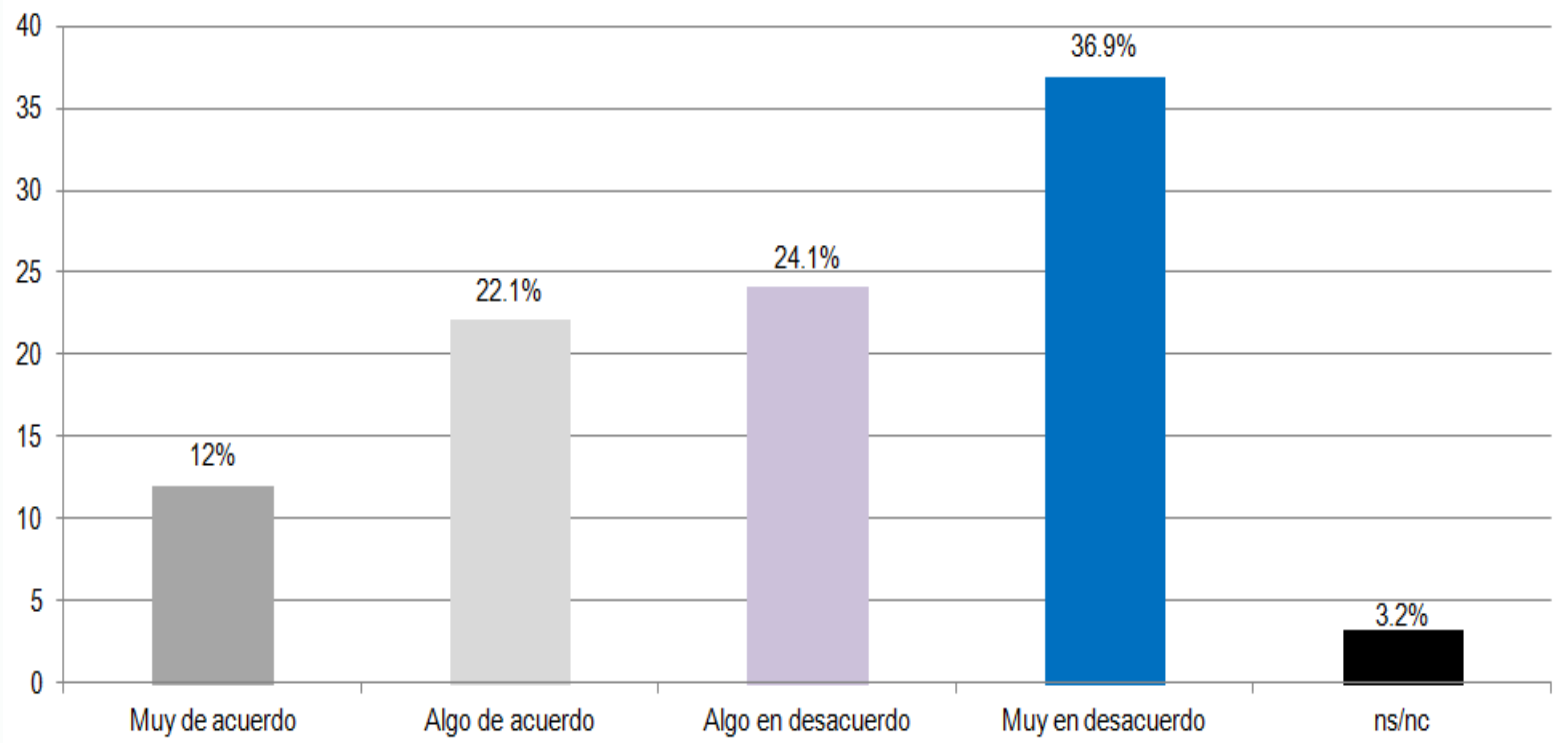

Despenalización de la mariguana en el D.F. Sondeo realizado por *Gabinete de Comunicación Estratégica* (GCE) el 5 de febrero de 2014. Encuesta nacional telefónica. Muestra de 600 casos (300 D.F. y 300 resto del país).

Despenalización de la mariguana en el Distrito Federal.

En el Distrito Federal 50% de la población conoce que existe una iniciativa para despenalizar el uso de la mariguana (Gráfico 10).

Gráfico 10. Conocimiento de que actualmente existe una iniciativa para despenalizar el uso de la mariguana en el Distrito Federal.

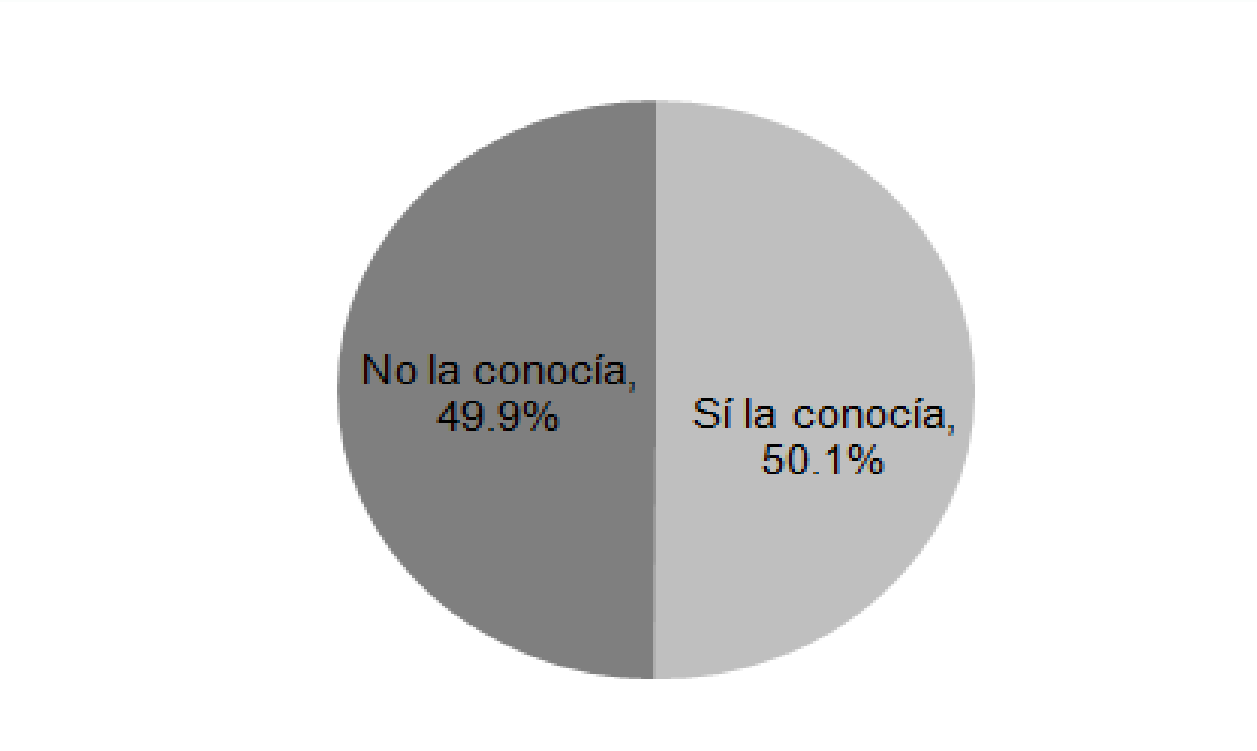

Despenalización de la mariguana en el D.F. Sondeo realizado por *Gabinete de Comunicación Estratégica* (GCE) el 5 de febrero de 2014.

Cuesta de enero

Una encuesta publicada por el diario *Reforma* señala que 69% de mexicanos sintieron muy o algo dura la "cuesta de enero" de 2014, porcentaje mayor en diez puntos al registrado el año pasado (59%) (Gráfico 11).

Gráfico 11. Suma del porcentaje de la población que perciben "algo dura" o "muy dura" la cuesta de enero, 2013 y 2014.

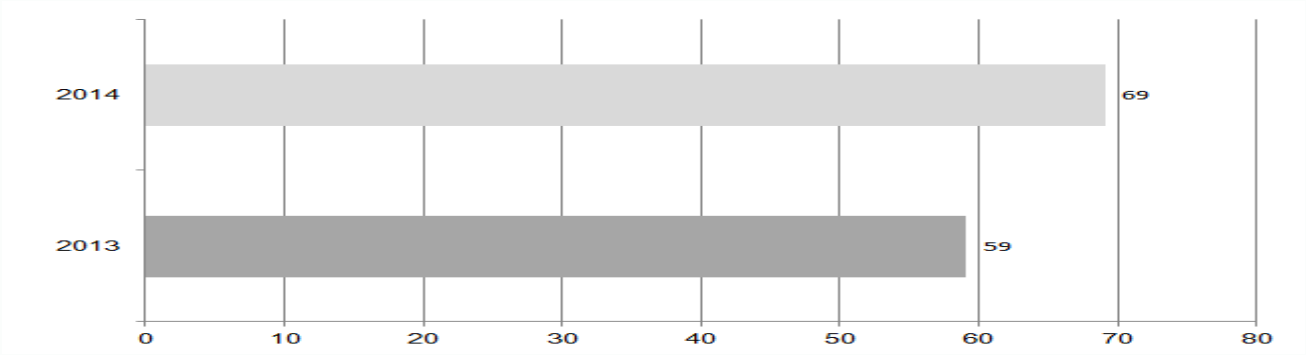

Cuesta de enero. Sondeo realizado por *Grupo Reforma* el 17 y 18 de enero de 2014.
Encuesta nacional telefónica. Muestra de 550 casos.

En el contexto de la presente situación económica, algunos de los temas que más ha afectado las finanzas de las personas encuestadas son: aumento de la gasolina (73%); el alza de impuestos (63%); incremento a las tarifas del transporte (52.2%); entre otros (Gráfico 12).

.

Gráfico 12. Porcentaje de encuestados que respondió que le afecta mucho los incrementos en:

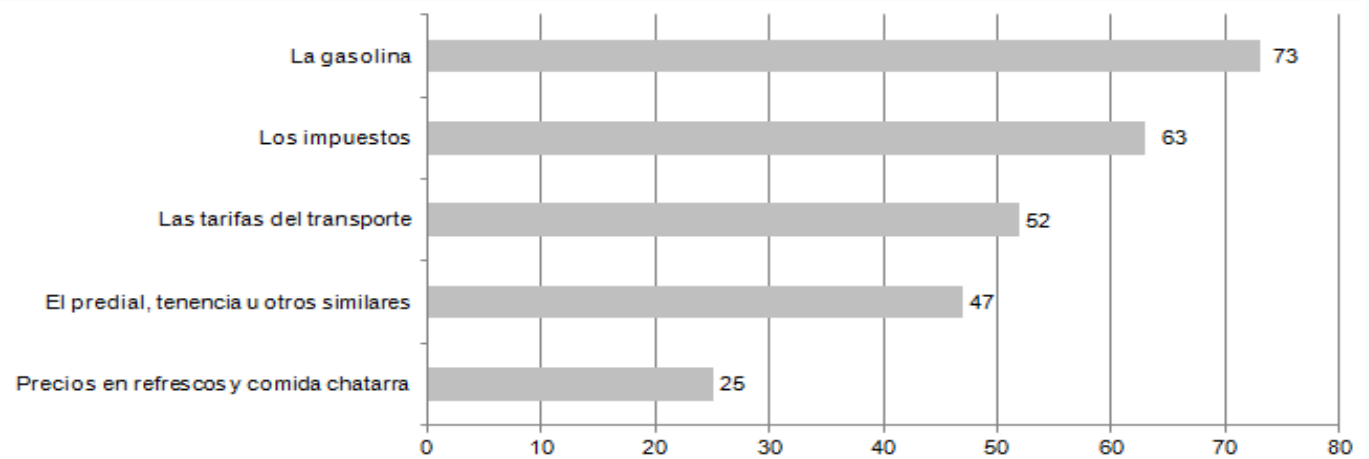

Cuesta de enero. Sondeo realizado por *Grupo Reforma* el 17 y 18 de enero de 2014.
Encuesta nacional telefónica. Muestra de 550 casos.

Despenalización de la mariguana en el Distrito Federal.

La tercera parte de los tres consultados (33%) señaló que podría saldar todos los gastos familiares de este mes; sin embargo, casi la mitad respondió que sólo podría cubrir algunas erogaciones (47%); y 17% que sólo algunos consumos (Gráfico 13).

Gráfico 13. Solvencia económica para saldar los gastos de este mes.

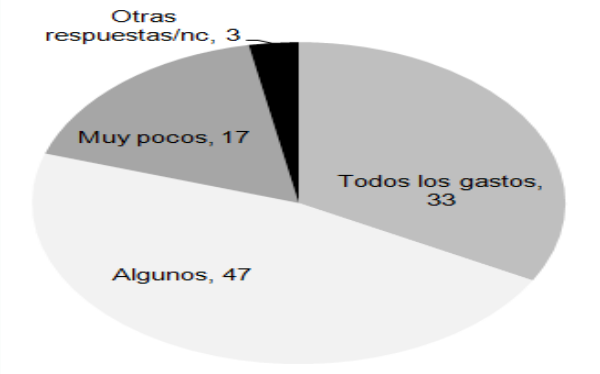

Cuesta de enero. Sondeo realizado por *Grupo Reforma* el 17 y 18 de enero de 2014.
Encuesta nacional telefónica. Muestra de 550 casos.

Las opciones que los consultados usaran para ajustar el presupuesto familiar son: 43% consideró gastar menos o buscar productos más baratos; 24% prefirió trabajar horas extras o buscar otro trabajo; 9% utilizar sus ahorros; y 3% pedir prestado o empeñar aparatos, entre otras respuestas (Gráfico 14).

Gráfico 14. Opciones para ajustar el presupuesto familiar.

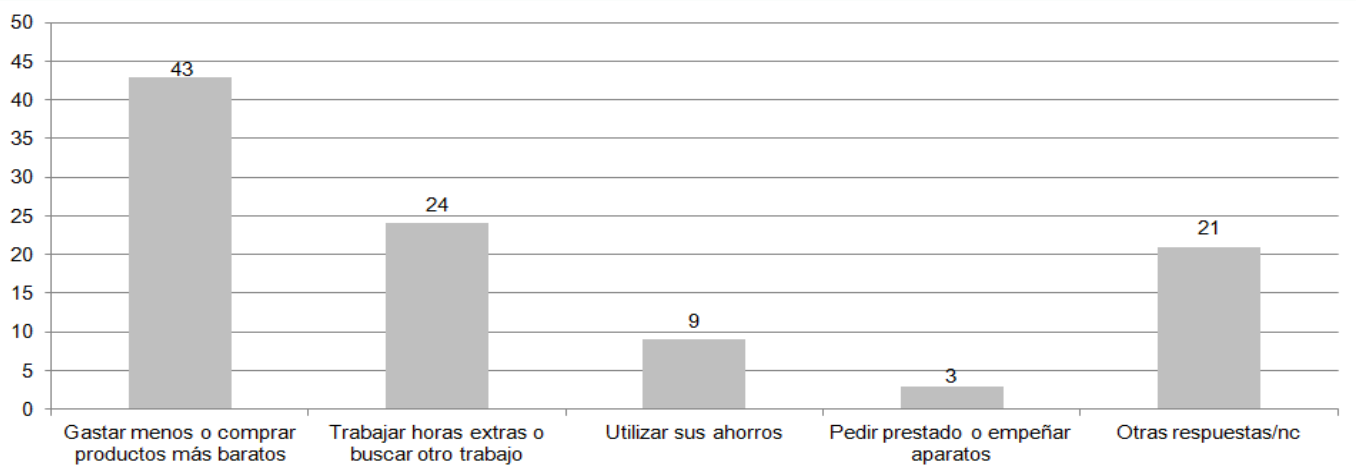

Cuesta de enero. Sondeo realizado por *Grupo Reforma* el 17 y 18 de enero de 2014.
Encuesta nacional telefónica. Muestra de 550 casos.

Despenalización de la mariguana en el Distrito Federal.

Por último, tres de cada diez encuestados (30%) que cuentan con un empleo se sienten afectados por la reforma fiscal; 35% mencionó que no tuvo ninguna afectación y 31% ignora si su salario tendrá ajustes debido a los cambios fiscales (Gráfico 15).

Gráfico 15. Percepción acerca de si su patrón o empresa realizará ajustes en su salario por la reforma fiscal.

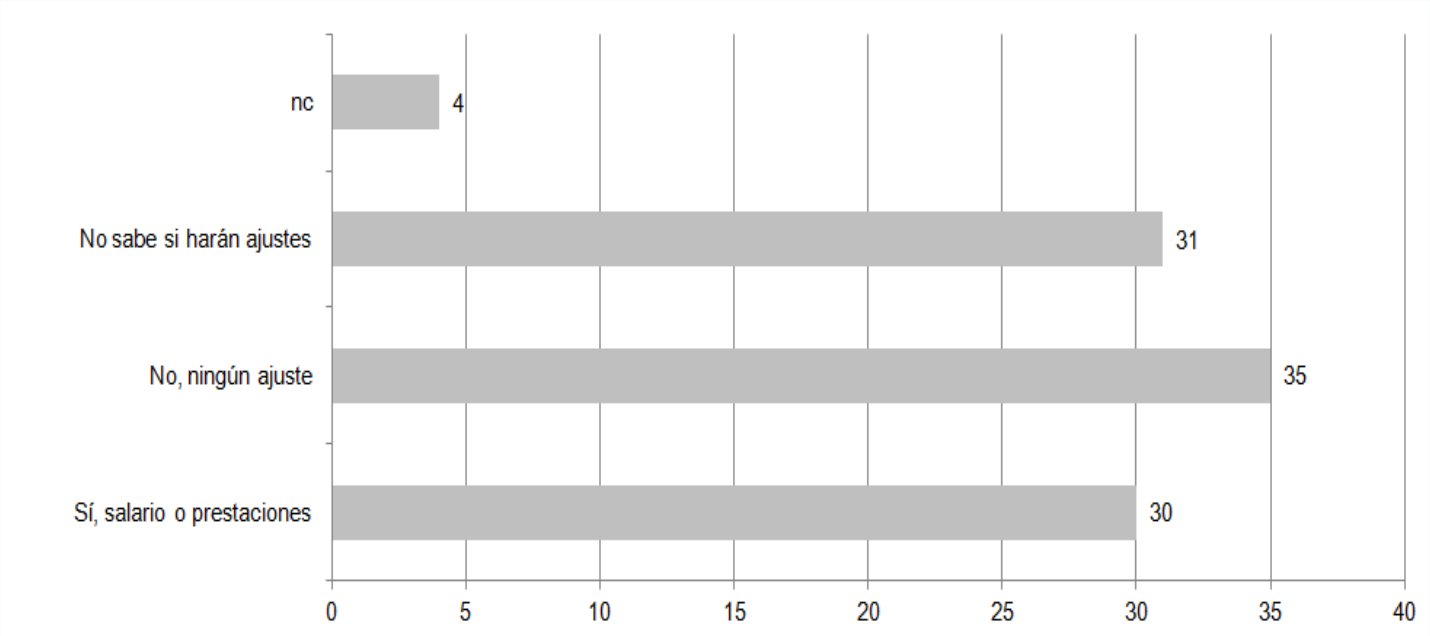

Cuesta de enero. Sondeo realizado por *Grupo Reforma* el 17 y 18 de enero de 2014.
Encuesta nacional telefónica. Muestra de 550 casos.

Calentamiento global

Un estudio realizado por el Centro de Estudios Sociales y de Opinión Pública (Cesop) de la Cámara de Diputados informó que 19 de 20 encuestados (96%) cree que el ser humano está afectando al medio ambiente (Gráfico 16).

Gráfico 16. Percepción de preocupación de que los seres humanos estén dañando el medio ambiente.

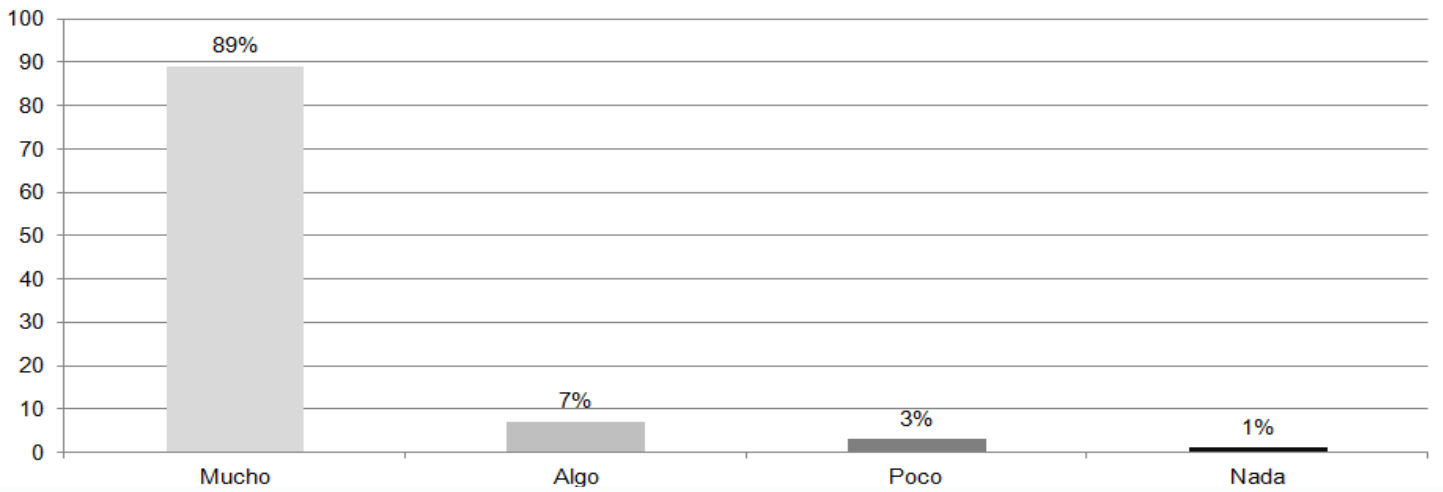

Calentamiento global. Sondeo realizado por Cesop el 5 y 6 de octubre de 2013.
Encuesta nacional telefónica. Muestra de 631 casos.

De acuerdo con esta encuesta, nueve de cada diez entrevistados (89%) perciben que el clima se ha hecho más inestable en México durante los últimos años; el 10% restante mencionó que se ha comportado de la misma manera siempre (Gráfico 17).

Gráfico 17. Percepción sobre la inestabilidad del clima.

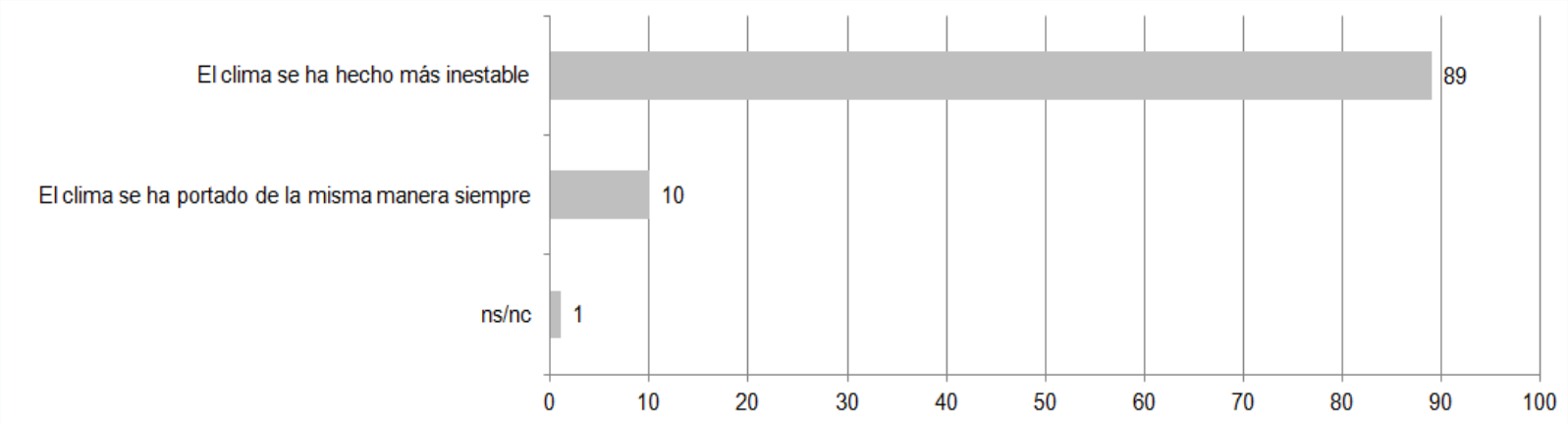

Calentamiento global. Sondeo realizado por Cesop el 5 y 6 de octubre de 2013.
Encuesta nacional telefónica. Muestra de 631 casos.

Calentamiento global

Cuatro de cada diez consultados (42%) refirió que el gobierno trabaja poco para proteger el medio ambiente. Otras respuestas fueron: 30% que nada; 16% que algo y 6% que mucho (Gráfico 18).

Gráfico 18. Percepción de la participación del gobierno en el cuidado del medio ambiente.

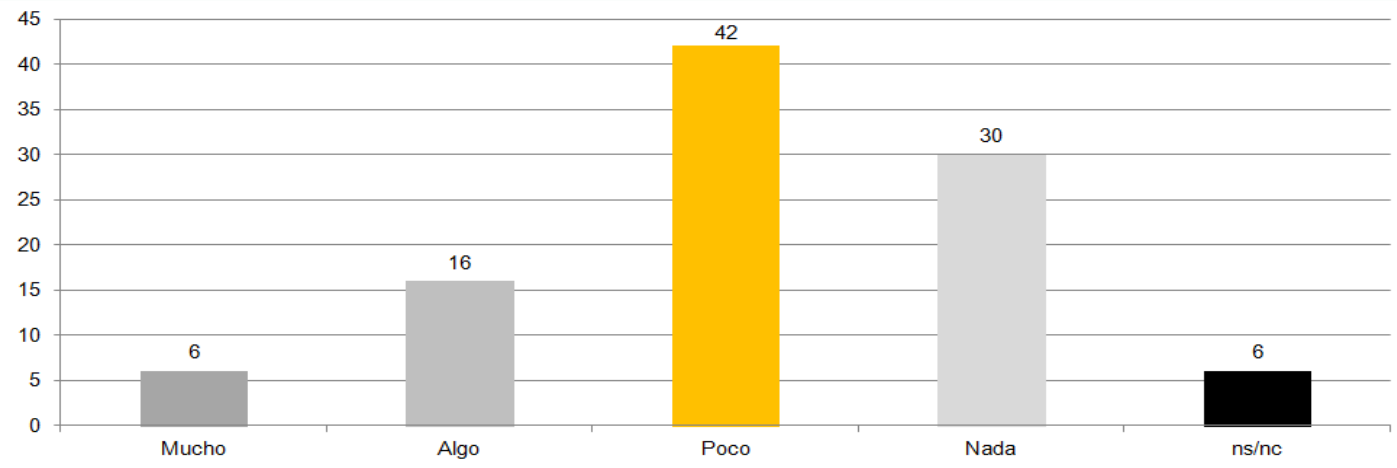

Calentamiento global. Sondeo realizado por Cesop el 5 y 6 de octubre de 2013.
Encuesta nacional telefónica. Muestra de 631 casos.

En cuanto al cuidado del medio ambiente por parte de las personas, 55% respondió que lo hacen poco; 23% que nada; 14% que algo y 5% que mucho (Gráfico 19).

Gráfico 19. Percepción de la participación de las personas en el cuidado del medio ambiente.

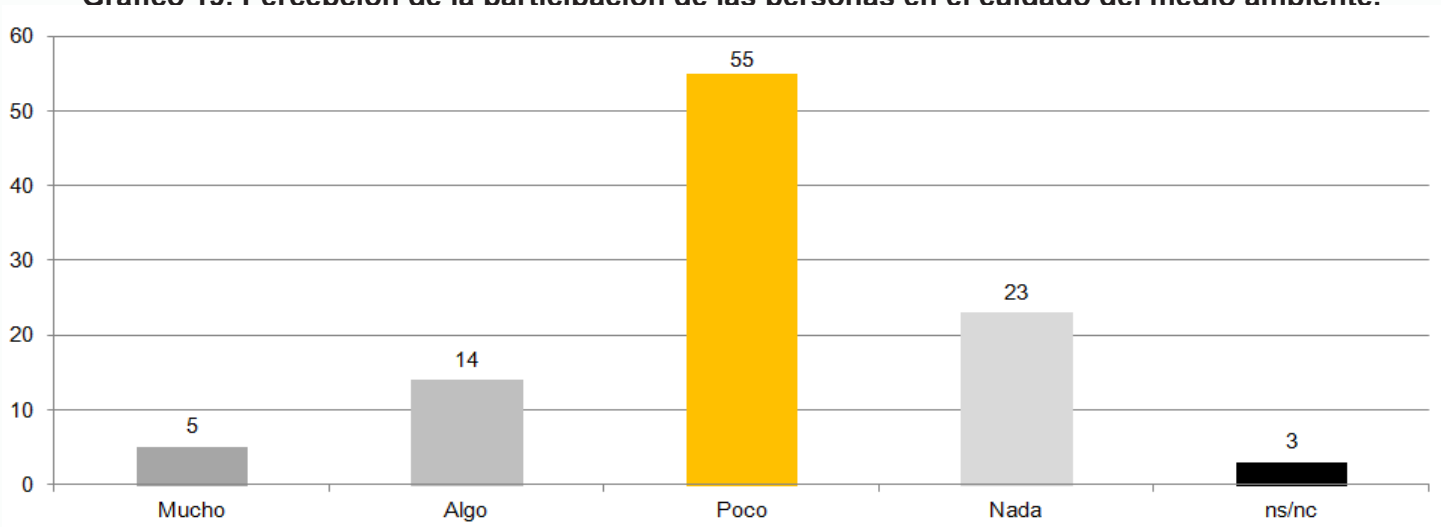

Calentamiento global. Sondeo realizado por Cesop el 5 y 6 de octubre de 2013.
Encuesta nacional telefónica. Muestra de 631 casos.

Calentamiento global

Finalmente, Las medidas a favor del medio ambiente que mayor aceptación han tenido entre la población encuestada son: focos ahorradores (90%); reciclaje de materiales como papel, cartón, aluminio, plástico o vidrio (74%); o separar la basura (73%), entre otros (Gráfico 20).

Gráfico 20. Medidas usadas por la población para la protección del medio ambiente.

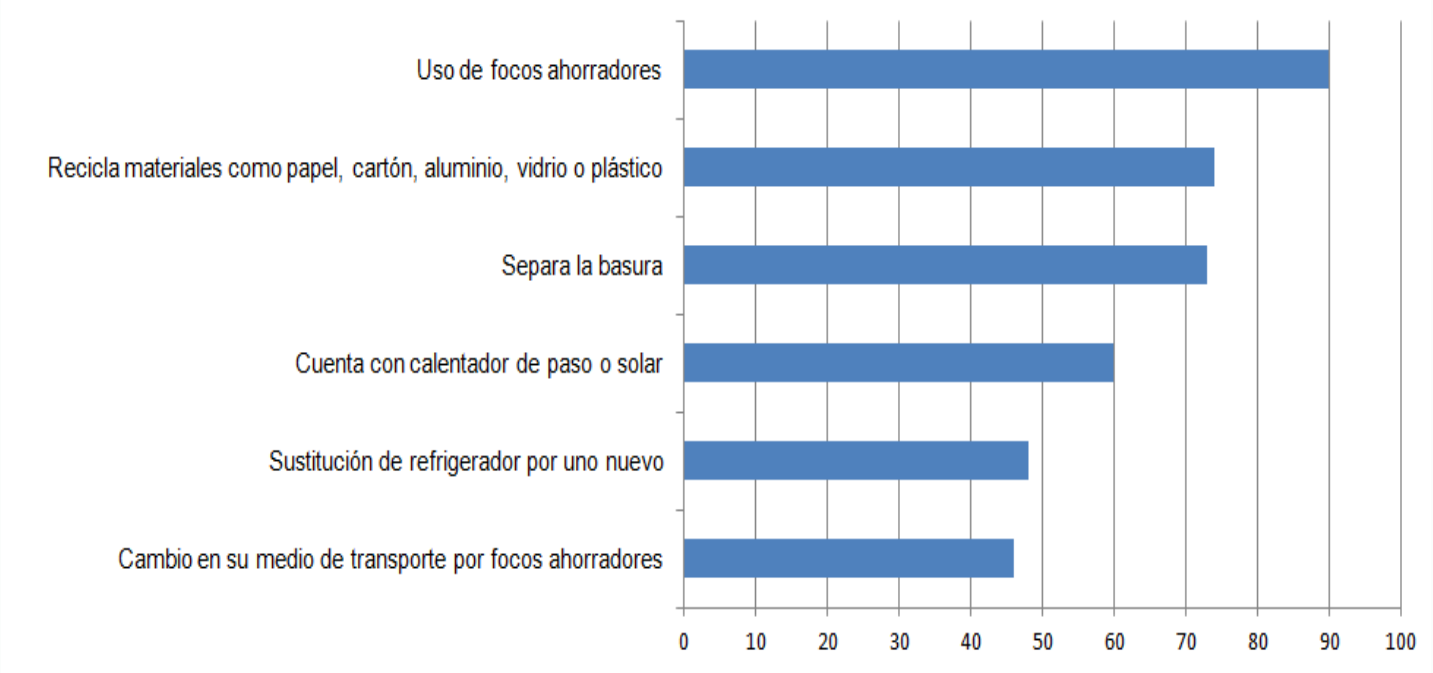

Calentamiento global. Sondeo realizado por Cesop el 5 y 6 de octubre de 2013. Encuesta nacional telefónica. Muestra de 631 casos.

Fuentes consultadas

• La encuesta *Legalización de la mariguana, apuntes para México* fue realizada por *Parametría* del 25 al 29 de enero de 2014 en vivienda de todo el país con una muestra de 800 casos para obtener un margen de error de 3.5 puntos porcentuales y un nivel de confianza general de 95%.
Disponible en: www.parametria.com.mx/carta_parametrica.php?cp=4621
(Consulta: 28 de febrero, 2014).

• El sondeo *Marijuana changing attitudes* fue presentado por *Pew Research Center* del 13 al 17 de marzo de 2013 vía telefónica a escala nacional en Estados Unidos de América, con una muestra de 1,501 casos para obtener un nivel de confianza general de 95%. No específica margen de error.
Disponible en: www.parametria.com.mx/carta_parametrica.php?cp=4621
(Consulta: 28 de febrero, 2014).

• El estudio *Despenalización de la mariguana en el D.F.* fue realizado por *Gabinete de Comunicación Estratégica* (GCE) el 5 de febrero de 2014 mediante un sondeo telefónico nacional con una muestra de 600 casos (300 D.F. y 300 resto del país) para obtener un margen de error de 5.66 puntos porcentuales y un nivel de confianza general de 95%.
Disponible en: www.gabinete.mx
(Consulta: 28 de febrero, 2014).

• La encuesta *Cuesta de enero* fue realizada por el *Grupo Reforma* el 17 y 18 de enero de 2014 mediante un sondeo telefónico nacional con una muestra de 550 casos para obtener un margen de error de 4.2 puntos porcentuales y un nivel de confianza general de 95%.
Disponible en: www.reforma.com/encuestas/
(Consulta: 28 de febrero, 2014).

• El sondeo *Calentamiento global* fue realizado por el Centro de Estudios Sociales y de Opinión Pública de la Cámara de Diputados el 5 y 6 de octubre de 2013 vía telefónica, con una muestra de 631 casos para obtener un margen de error de 3.9 puntos porcentuales y un nivel de confianza general de 95%.
Disponible en: http://cesop.blogspot.mx/2014/02/encuesta-telefonica-acerca-del.html
(Consulta: 28 de febrero, 2014).

Visor Ciudadano

Núm 12

Visor Ciudadano tiene como objetivo brindar una visión panorámica sobre los diversos levantamientos de opinión pública y encuestas relacionadas con los temas de interés para la agenda legislativa y pública.Cabe destacar que ninguna de las encuestas reportadas en esta serie, a menos que se especifique lo contrario, fue realizada por la Dirección General de Análisis Legislativo, ni refleja la opinión del Senado, los Senadores, del Instituto Belisario Domínguez ni de sus investigadores. Visor Ciudadano es una síntesis ordenada de los trabajos de opinión pública más reconocidos en México y otros países, mismos que reportan con rigor los resultados de estudios, así como su metodología.

Instituto Belisario Domínguez

Presidente Sen. Luis Miguel Gerónimo Barbosa Huerta

Secretario Sen. Daniel Gabriel Ávila Ruiz

Secretario Sen. Roberto Armando Albores Gleason

Secretario Sen. Ángel Benjamín Robles Montoya

Directora General de Análisis Legislativo Dra. María de los Ángeles Mascott Sánchez

Dirección General de Análisis Legislativo

Donceles 14 Piso 1
Colonia Centro
06000, México, DF

Contacto
Tel. (55) 5722-4831 exts 2044 y 4820
amascott.ibd@senado.gob.mx