Instituto Belisario Domínguez

Visor Ciudadano

Dirección General: Análisis Legislativo

Instituto Belisario Domínguez
Senado de la República

Opiniones y percepciones en México y el mundo

- Certificación de policías
- Ignoran mexicanos consulta popular
- Vegetarianos y veganos
- Países con las expectativas salariales más altas

Núm. 24

Noviembre 2014

Visor Ciudadano

Núm. 24

Visor Ciudadano tiene como objetivo brindar una visión panorámica sobre los diversos levantamientos de opinión pública y encuestas relacionadas con los temas de interés para la agenda legislativa y pública. Cabe destacar que ninguna de las encuestas reportadas en esta serie, a menos que se especifique lo contrario, fue realizada por la Dirección General de Análisis Legislativo, ni refleja la opinión del Senado, los Senadores, el Instituto Belisario Domínguez o de sus investigadores. **Visor Ciudadano** es una síntesis ordenada de los trabajos de opinión pública más reconocidos en México y otros países, mismos que reportan con rigor los resultados de estudios, así como su metodología.

Certificación de policías

• Una encuesta realizada por *Parametría* informó que 56% de los mexicanos están enterados de que en su entidad federativa están evaluando y certificando a todos los policías.

• Cuatro de cada diez consultados (44%) desconocen si en su localidad ha habido una depuración de los miembros de la policía derivada del proceso de evaluación y certificación. En tanto, 37% afirmó que sí han sido dados de baja los elementos que han reprobado.

• Tres de cada cinco encuestados (57%) consideran que la evaluación y certificación de policías ayudará a tener una mejor corporación de seguridad.

• 37% de los ciudadanos piensa que el Gobierno Federal es el responsable de evaluar y capacitar a los policías. En contraste, 27% opinó que es el gobierno estatal y 6% que el municipal.

Ignoran mexicanos consulta popular

• Un sondeo realizado por el periódico *El Universal* mencionó que 58% de los encuestados no sabe si en los próximos meses se realizará una consulta referente al tema de la reforma energética.

• 38% de los consultados está en desacuerdo con que se mantenga el decreto de reformas a los artículos 25, 27 y 28 de la Constitución Política de los Estados Unidos Mexicanos en materia de petróleo y energía eléctrica publicado el 20 de diciembre de 2013. Por su parte, tres de cada diez (30%) están de acuerdo

Síntesis Ejecutiva

• Seis de cada diez ciudadanos (62%) desconocen que en los siguientes meses se podría o no realizar una consulta ciudadana referente al salario mínimo.

• Nueve de cada diez entrevistados (93%) están de acuerdo con que se aumente el salario mínimo en todo el país.

• 90% de los encuestados opinó en favor de que se eliminen 100 diputados plurinominales y 32 senadores de representación proporcional.

• Finalmente, siete de cada diez consultados (69%) desconoce si en un futuro cercano se realizará o no una consulta ciudadana referente al tema de diputados plurinominales y senadores de representación proporcional.

Vegetarianos y veganos

• Un estudio realizado por *Gabinete de Comunicación Estratégica* (GCE) señaló que 47.3% de los encuestados percibe que las carnes (rojas, blancas, pescados o huevos) son los alimentos que suelen consumir más los mexicanos en su comida diaria.

• Uno de cada tres consultados (34%) respondió que no compra carne porque no le alcanza el presupuesto. 23.9% opinó que por una enfermedad y 13% se considera vegetariano, entre otras respuestas.

• 36.5% conoce a alguien cercano que dejó de comer carne.

• Más de la mitad de los ciudadanos (51.3%) está de acuerdo con que haya niños que lleven una alimentación vegetariana, por 44.2% que está en desacuerdo.

Síntesis Ejecutiva

• Seis de cada diez entrevistados (56.7%) están muy o algo de acuerdo con que algún miembro de su familia fuera vegano, es decir, que no consumiera ningún alimento de origen animal. En contraste, tres de cada diez (30.2%) respondieron que están muy o algo en desacuerdo.

• Finalmente, que por 47.8% manifestó que la principal razón para que haya mexicanos veganos es por salud, 12.3% que por estética o estar más delgado, 11.5% que por moda y 11.1% por evitar el maltrato a los animales, entre otros motivos.

Países con las expectativas salariales más altas

• Un estudio realizado por la firma *Universum* mencionó que los estudiantes suizos esperan ganar en promedio 84 mil 466 dólares americanos anuales. Les siguen estudiantes en Noruega (71,325) y Dinamarca (68,225). México ocupó el lugar 24 de 33 naciones, con 13 mil 370.

• La mayor diferencia en el salario esperado por género lo tiene Suiza, con 905.50 dólares más en los hombres respecto de las mujeres. En contraste, los estudiantes de Ucrania, Turquía, India, Malasia y China perciben una diferencia menor a 100 dólares mensuales, aunque en todos los casos los varones aprecian contar con un mejor salario que las damas.

Certificación de policias

Una encuesta realizada por Parametría informó que 56% de los mexicanos están enterados de que en su entidad federativa están evaluando y certificando a todos los policías (Gráfico 1).

Gráfico 1. Conocimiento de evaluación de la policía en su entidad.

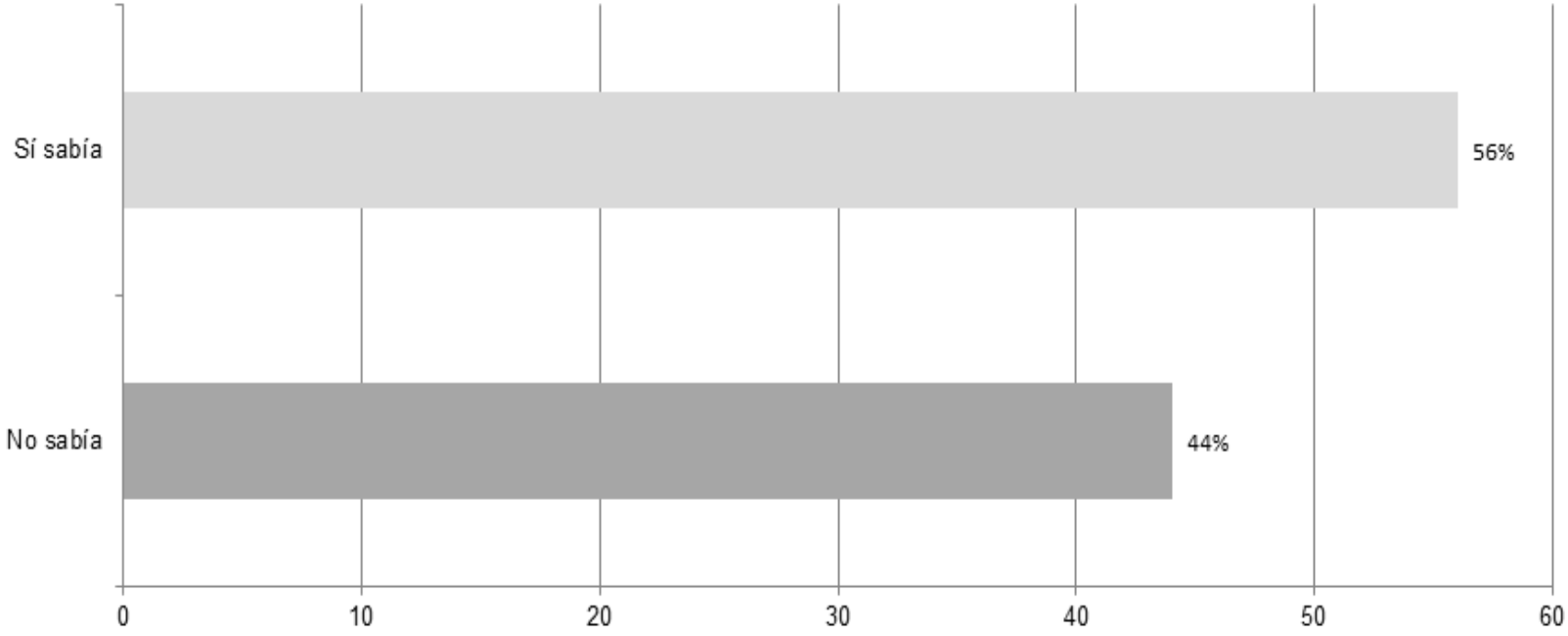

Confían en la certificación de policías. Sondeo realizado por *Parametría* del 27 de septiembre al 1 de octubre de 2014. Encuesta nacional en vivienda. Muestra de 800 casos.

Certificación de policias

Cuatro de cada diez consultados (41%) desconocen si en su localidad ha habido una depuración de los miembros de la policía derivada del proceso de evaluación y certificación. En tanto, 37% afirmó que sí han sido dados de baja los elementos que han reprobado (Gráfico 2).

Gráfico 2. Conocimiento de elementos policiales que han sido dados de baja por no haber aprobado la evaluación y certificación en su localidad.

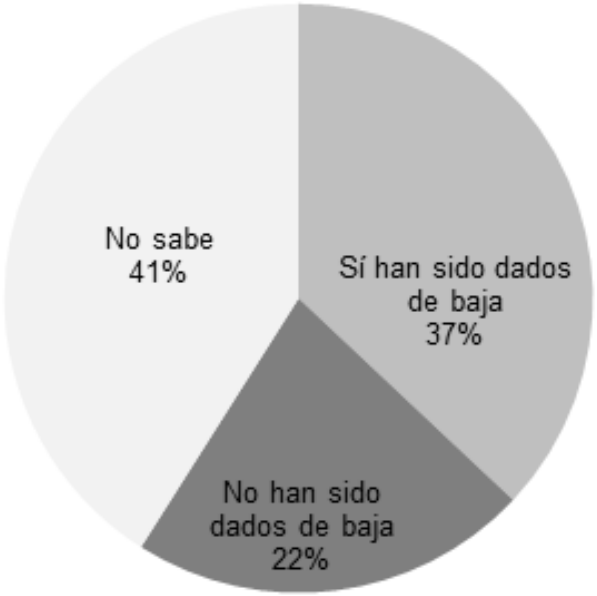

Confían en la certificación de policías. Sondeo realizado por *Parametría* del 27 de septiembre al 1 de octubre de 2014. Encuesta nacional en vivienda. Muestra de 800 casos.

Certificación de policias

Tres de cada cinco encuestados (57%) consideran que la evaluación y certificación de policías ayudará a tener una mejor corporación de seguridad (Gráfico 3).

Gráfico 3. Percepción de la evaluación y certificación de los policías

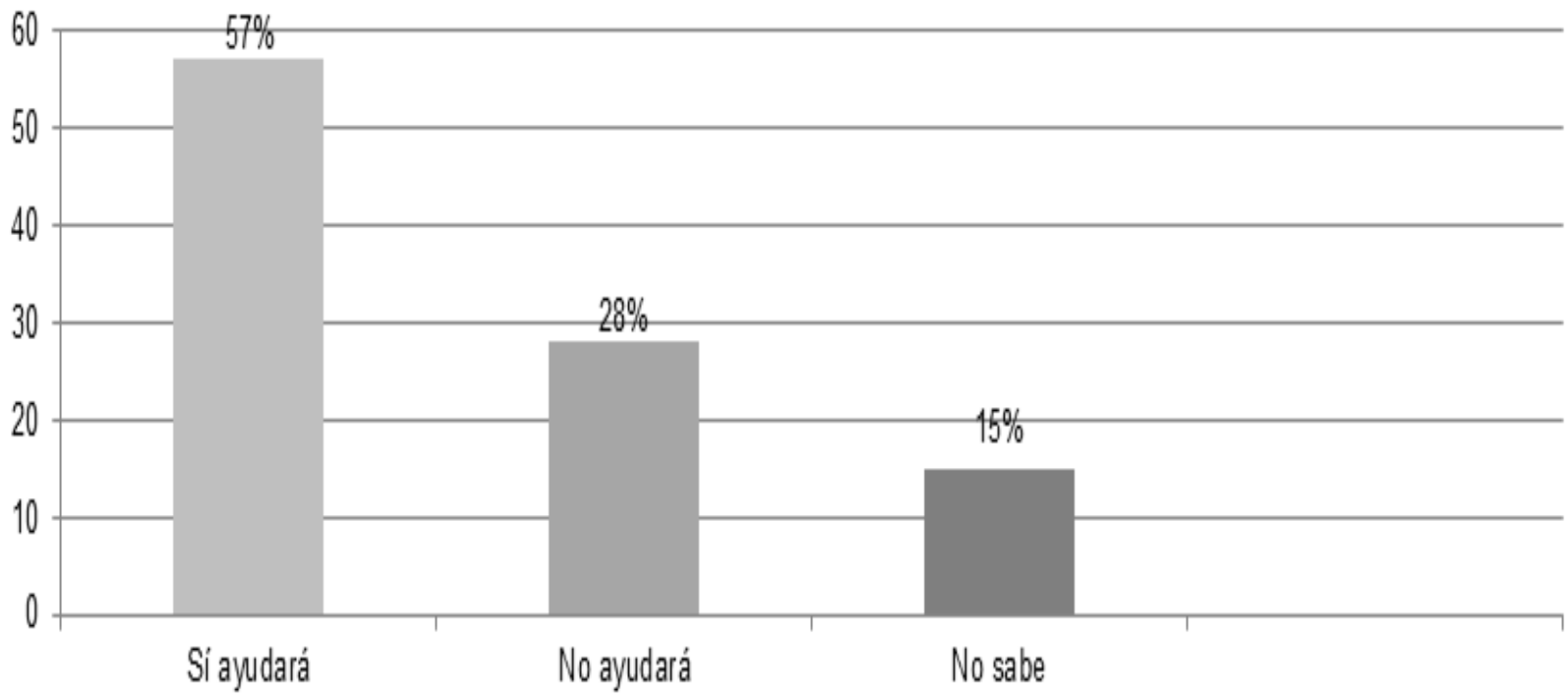

Confían en la certificación de policías. Sondeo realizado por *Parametría* del 27 de septiembre al 1 de octubre de 2014. Encuesta nacional en vivienda. Muestra de 800 casos.

Certificación de policias

37% de los ciudadanos piensa que es el Gobierno Federal el responsable de evaluar y capacitar a los policías. En contraste, 27% opinó que es el gobierno estatal y 6% que el municipal (Gráfico 4).

Gráfico 4. Percepción de instancia responsable de evaluar y capacitar a los policías

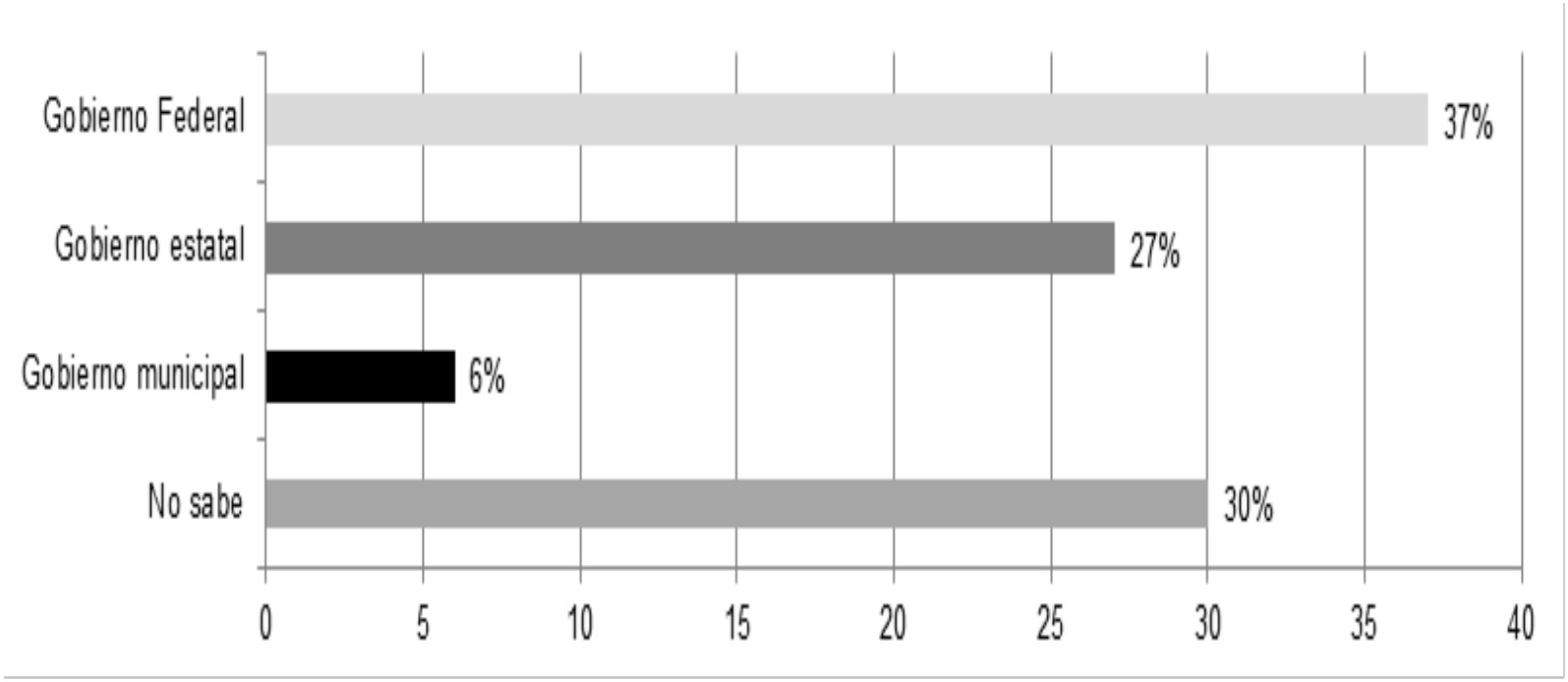

Confían en la certificación de policías. Sondeo realizado por Parametría del 27 de septiembre al 1 de octubre de 2014. Encuesta nacional en vivienda. Muestra de 800 casos.

Ignoran mexicanos consulta popular

Un sondeo realizado por el periódico *El Universal* mencionó que 58% de los encuestados no sabe si en los próximos meses se realizará una consulta referente al tema de la reforma energética (Gráfico 5).

Gráfico 5. Conocimiento acerca de la consulta referente a reforma energética.

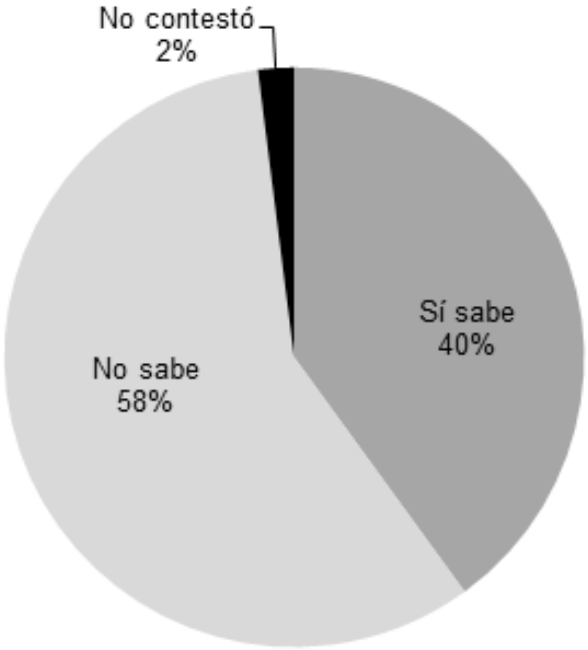

Ignoran mexicanos consulta popular. Sondeo realizado por *El Universal* del 3 al 5 de octubre de 2014. Encuesta nacional telefónica. Muestra de 1000 casos.

Ignoran mexicanos consulta popular

38% de los consultados está en desacuerdo con que se mantenga el decreto de reformas a los artículos 25, 27 y 28 de la Constitución Política de los Estados Unidos Mexicanos en materia de petróleo y energía eléctrica publicado el 20 de diciembre de 2013. En contraste, tres de cada diez (30%) están de acuerdo (Gráfico 6).

Gráfico 6. Opinión acerca de que se mantenga el decreto de reformas en materia energética.

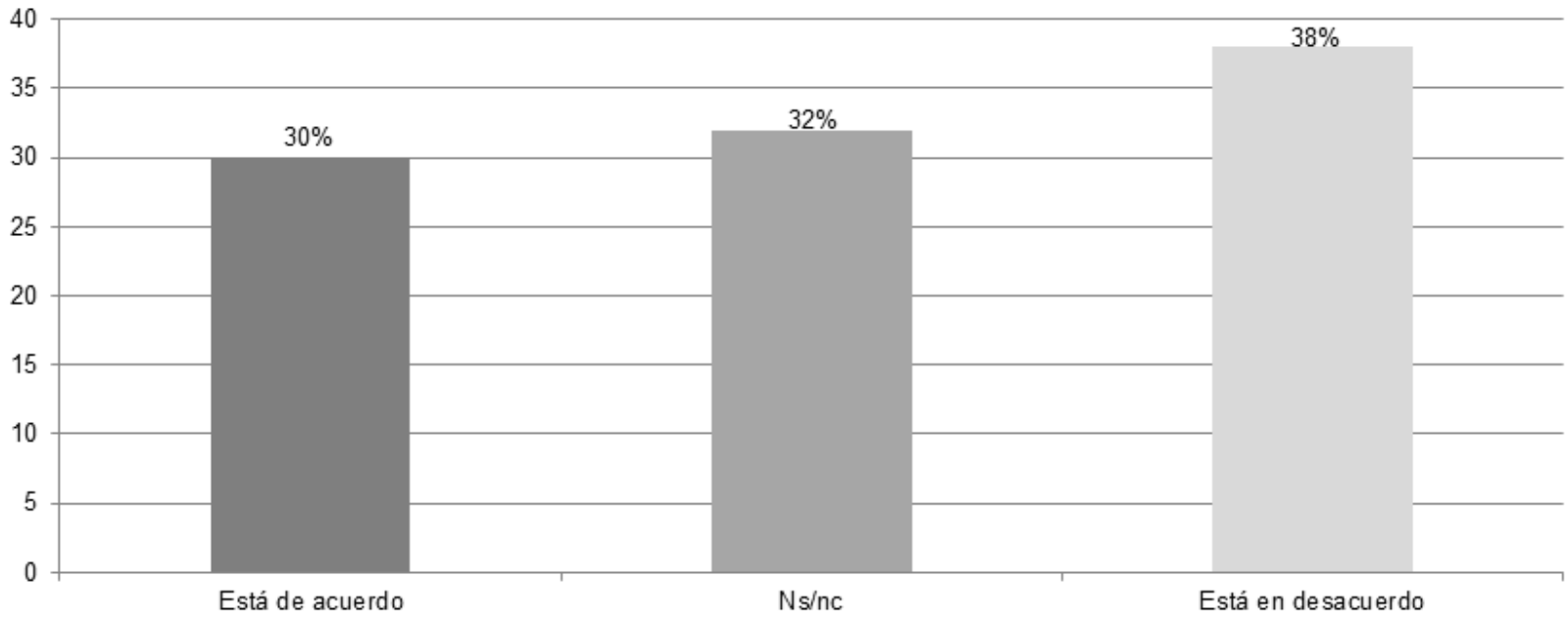

Ignoran mexicanos consulta popular. Sondeo realizado por *El Universal* del 3 al 5 de octubre de 2014. Encuesta nacional telefónica. Muestra de 1000 casos.

Ignoran mexicanos consulta popular

Seis de cada diez ciudadanos (62%) desconocen que en los siguientes meses se podría o no realizar una consulta ciudadana referente al salario mínimo (Gráfico 7).

Gráfico 7. Conocimiento acerca de la consulta referente al salario mínimo.

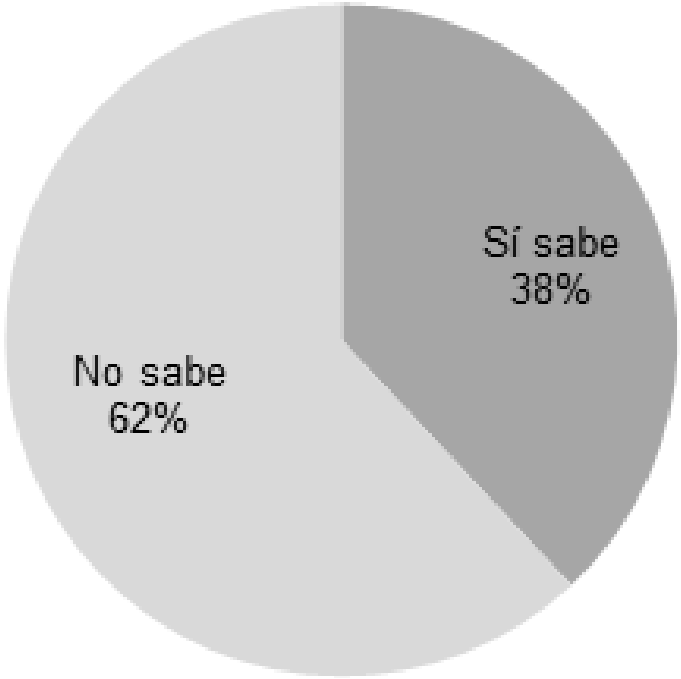

Ignoran mexicanos consulta popular. Sondeo realizado por *El Universal* del 3 al 5 de octubre de 2014.
Encuesta nacional telefónica. Muestra de 1000 casos.

Ignoran mexicanos consulta popular

Nueve de cada diez entrevistados (93%) están de acuerdo con que se aumente el salario mínimo en todo el país (Gráfico 8).

Gráfico 8. Opinión acerca de que se incremente el salario mínimo.

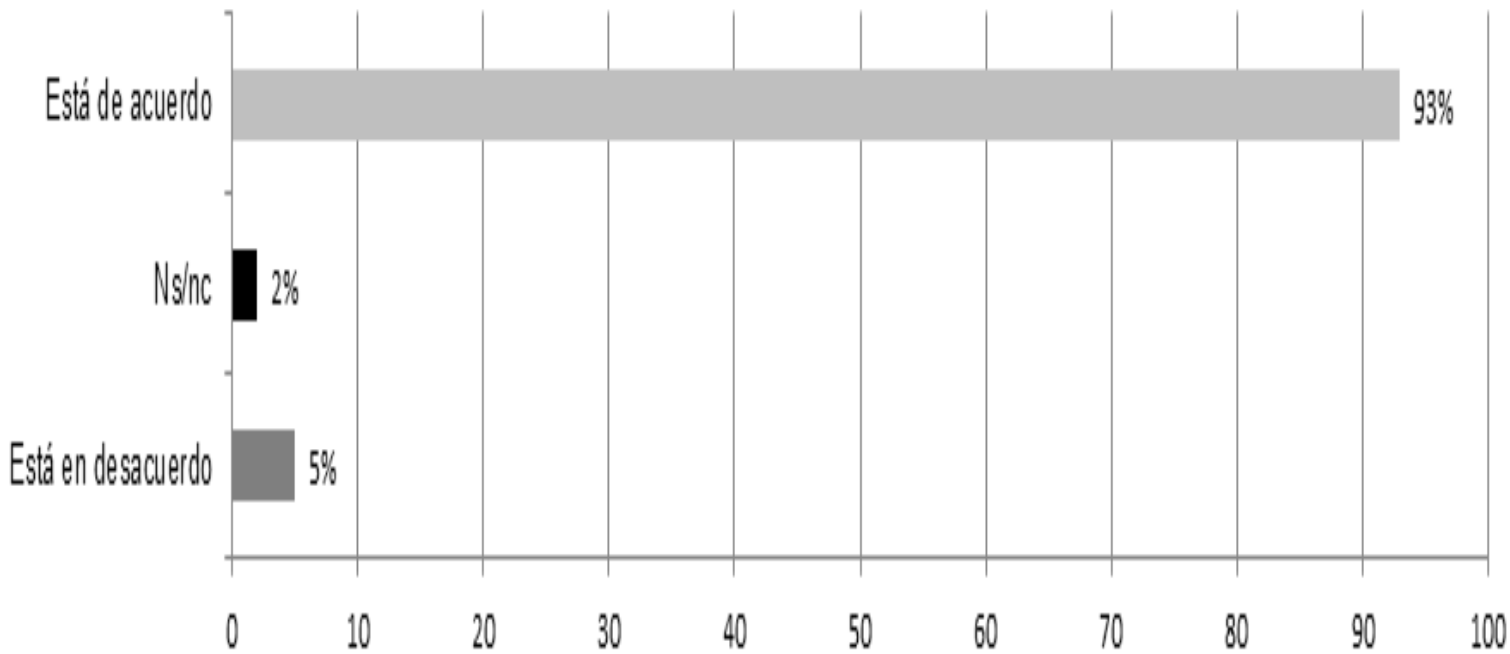

Ignoran mexicanos consulta popular. Sondeo realizado por *El Universal* del 3 al 5 de octubre de 2014.
Encuesta nacional telefónica. Muestra de 1000 casos.

Ignoran mexicanos consulta popular

90% de los encuestados opinó en favor de que se eliminen 100 diputados plurinominales y 32 senadores de representación proporcional (Gráfico 9).

Gráfico 9. Opinión acerca de que se eliminen 100 diputados plurinominales y 32 senadores de representación proporcional.

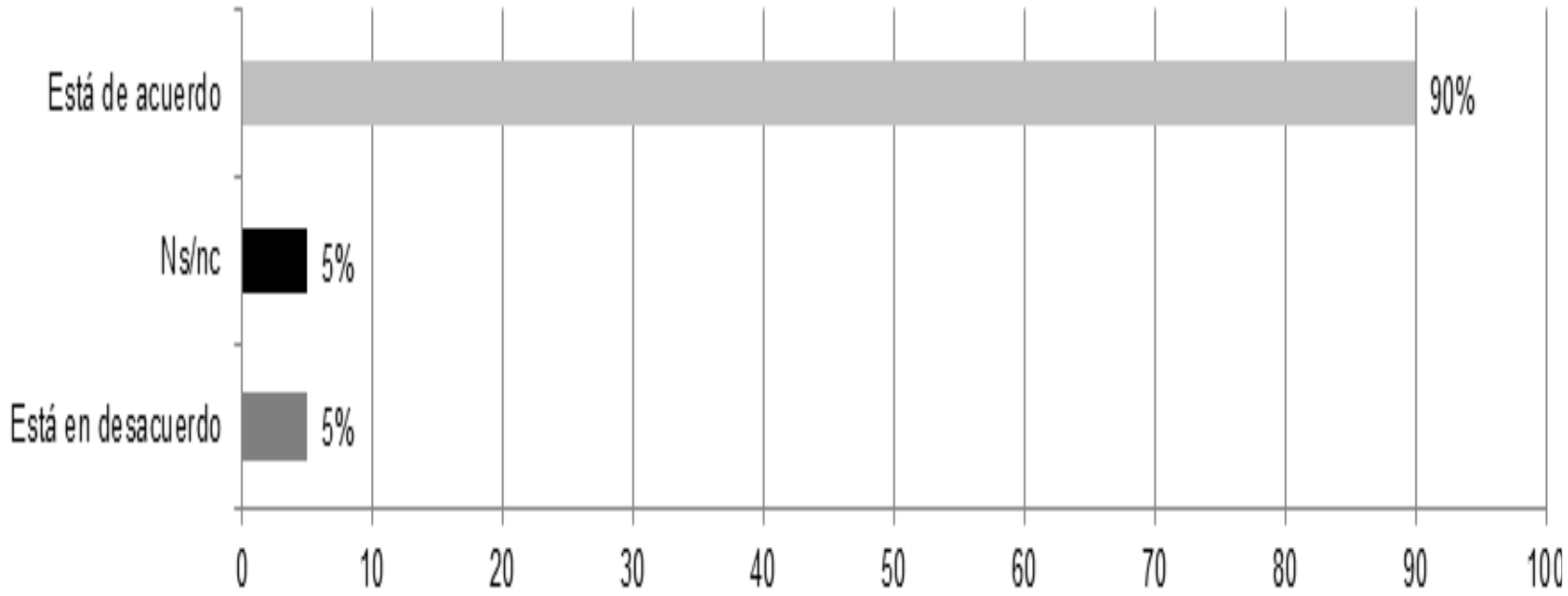

Ignoran mexicanos consulta popular. Sondeo realizado por *El Universal* del 3 al 5 de octubre de 2014.
Encuesta nacional telefónica. Muestra de 1000 casos.

Ignoran mexicanos consulta popular

Finalmente, siete de cada diez consultados (69%) desconoce si en un futuro cercano se realizará o no una consulta ciudadana referente al tema de diputados plurinominales y senadores de representación proporcional (Gráfico 10).

Gráfico 10. Conocimiento acerca de la consulta referente a la reducción de legisladores.

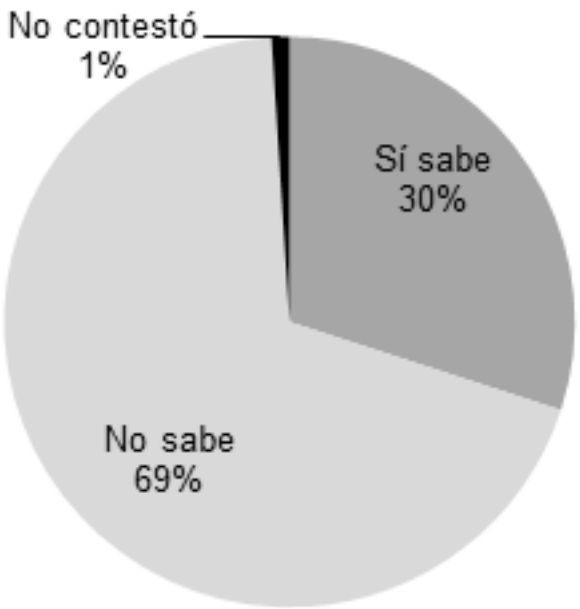

Ignoran mexicanos consulta popular. Sondeo realizado por *El Universal* del 3 al 5 de octubre de 2014.
Encuesta nacional telefónica. Muestra de 1000 casos.

Vegetarianos y veganos

Un estudio realizado por *Gabinete de Comunicación Estratégica* (GCE) señaló que 47.3% de los encuestados percibe que las carnes (rojas, blancas, pescados o huevos) son los alimentos que suelen consumir más los mexicanos en su comida diaria (Gráfico 11).

Gráfico 11. Percepción de alimentos más consumidos por los mexicanos.

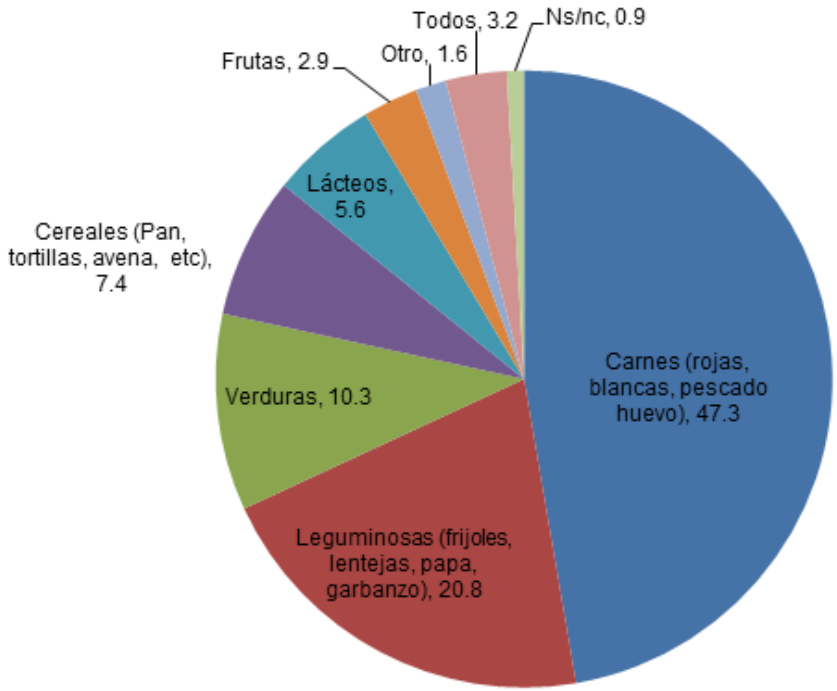

Vegetarianos y veganos. Sondeo realizado por Gabinete de Comunicación Estratégica (GCE) el 22 de septiembre de 2014. Encuesta nacional telefónica. Muestra de 600 casos.

Vegetarianos y veganos

Uno de cada tres consultados (34%) respondió que no compra carne porque no le alcanza el presupuesto. 23.9% opinó que por una enfermedad y 13% se considera vegetariano, entre otras respuestas (Gráfico 12).

Gráfico 12. Razones por las que el consultado no compra carne.

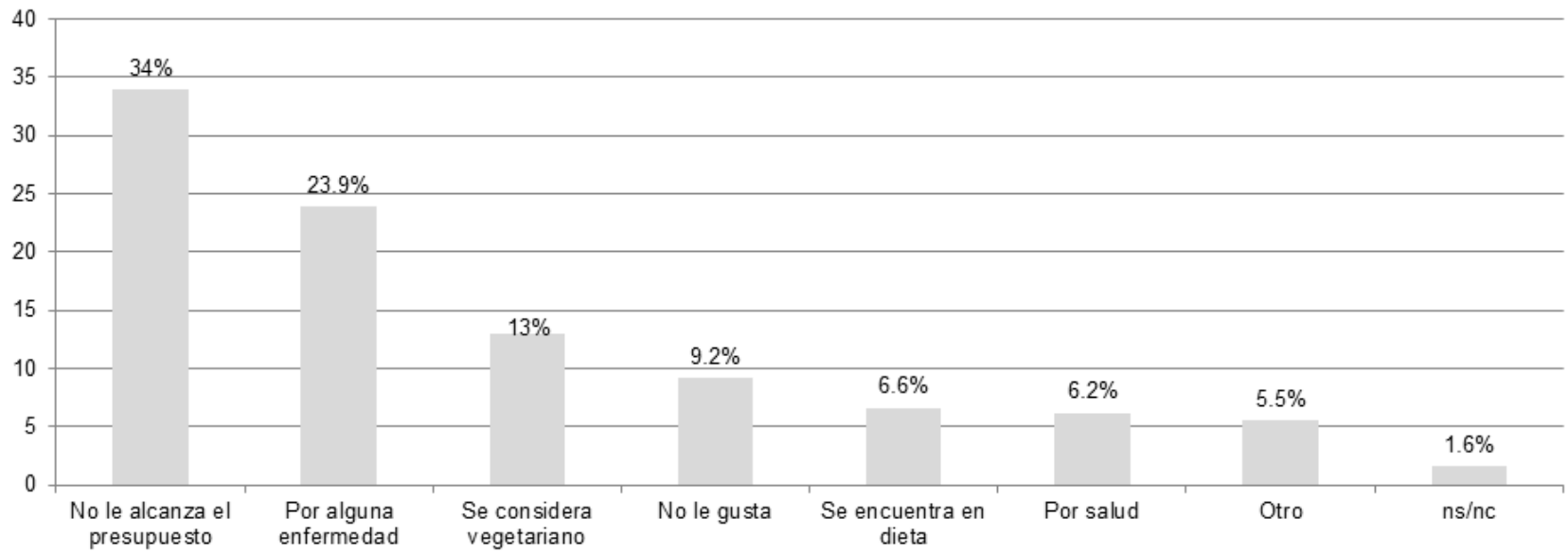

Vegetarianos y veganos. Sondeo realizado por Gabinete de Comunicación Estratégica (GCE) el 22 de septiembre de 2014. Encuesta nacional telefónica. Muestra de 600 casos.

Vegetarianos y veganos

36.5% conoce a alguien cercano que dejó de comer carne (Gráfico 13).

Gráfico 13. ¿Conoce a alguien que dejó de comer carne?

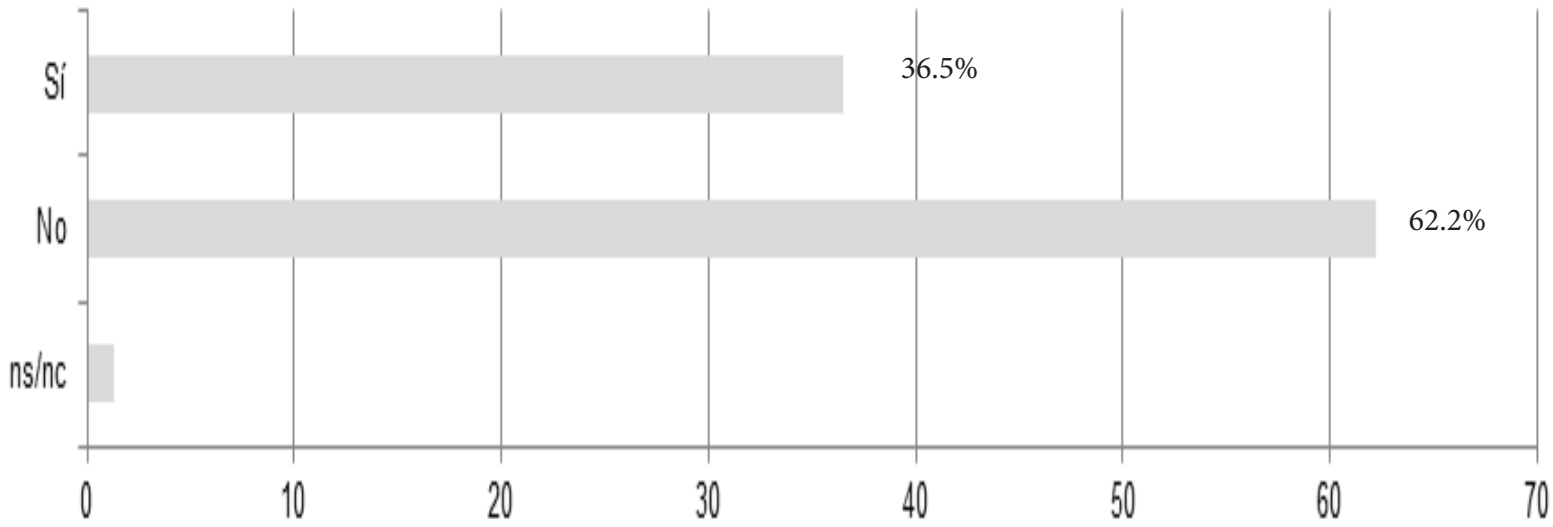

Vegetarianos y veganos. Sondeo realizado por Gabinete de Comunicación Estratégica (GCE) el 22 de septiembre de 2014. Encuesta nacional telefónica. Muestra de 600 casos.

Vegetarianos y veganos

Más de la mitad de los ciudadanos (51.3%) está de acuerdo con que haya niños que lleven una alimentación vegetariana, por 44.2% que está en desacuerdo (Gráfico 14).

Gráfico 14. Opinión de que haya niños con alimentación vegetariana.

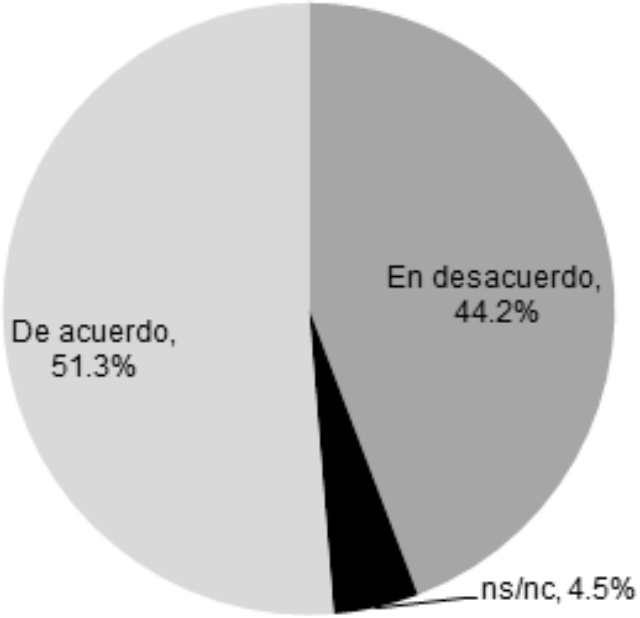

Vegetarianos y veganos. Sondeo realizado por Gabinete de Comunicación Estratégica (GCE) el 22 de septiembre de 2014. Encuesta nacional telefónica. Muestra de 600 casos.

Vegetarianos y veganos

Seis de cada diez entrevistados (56.7%) están muy o algo de acuerdo con que algún miembro de su familia fuera vegano, es decir, que no consumiera ningún alimento de origen animal. En contraste, tres de cada diez (30.2%) respondieron que están muy o algo en desacuerdo (Gráfico 15)

Gráfico 15. Percepción de que algún miembro de su familia fuera vegano.

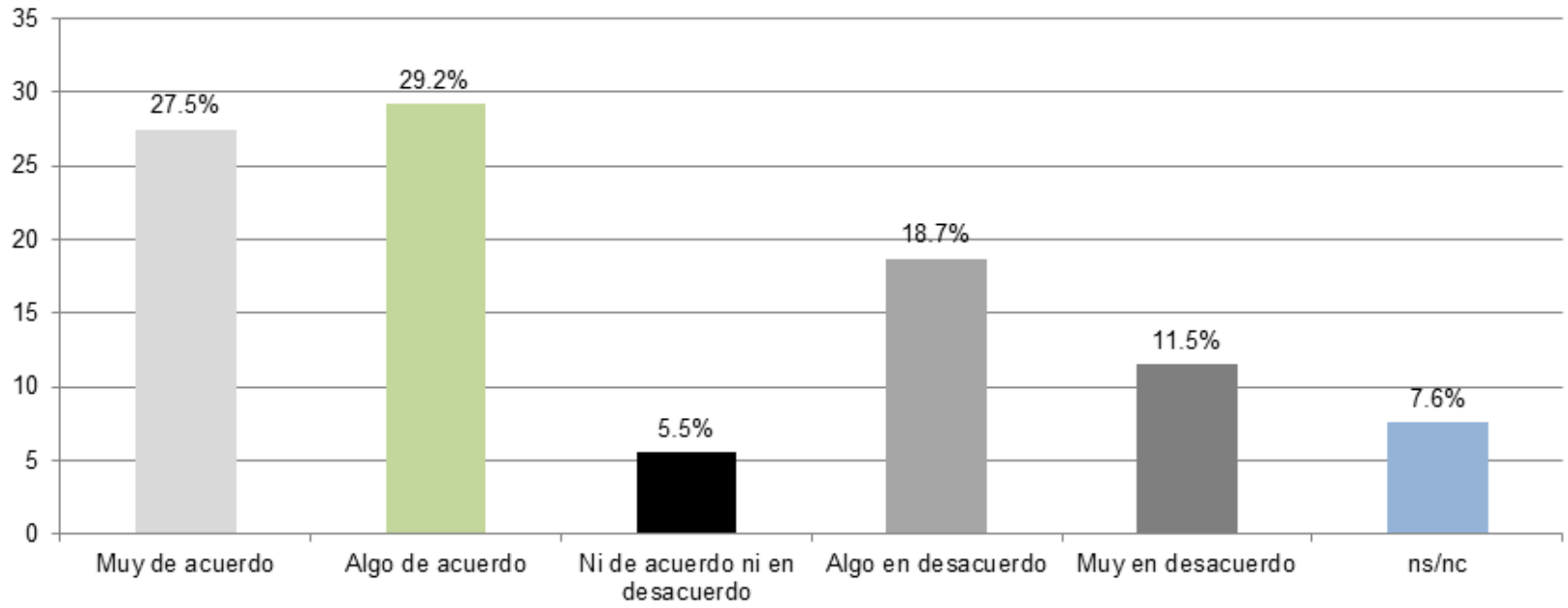

Vegetarianos y veganos. Sondeo realizado por Gabinete de Comunicación Estratégica (GCE) el 22 de septiembre de 2014. Encuesta nacional telefónica. Muestra de 600 casos.

Vegetarianos y veganos

Finalmente, 47.8% manifestó que la principal razón para que haya mexicanos veganos es por salud, 12.3% que por estética o estar más delgado, 11.5% que por moda y 11.1% por evitar el maltrato a los animales, entre otros motivos (Gráfico 16).

Gráfico 16. Razones por las que hay mexicanos veganos (porcentaje)

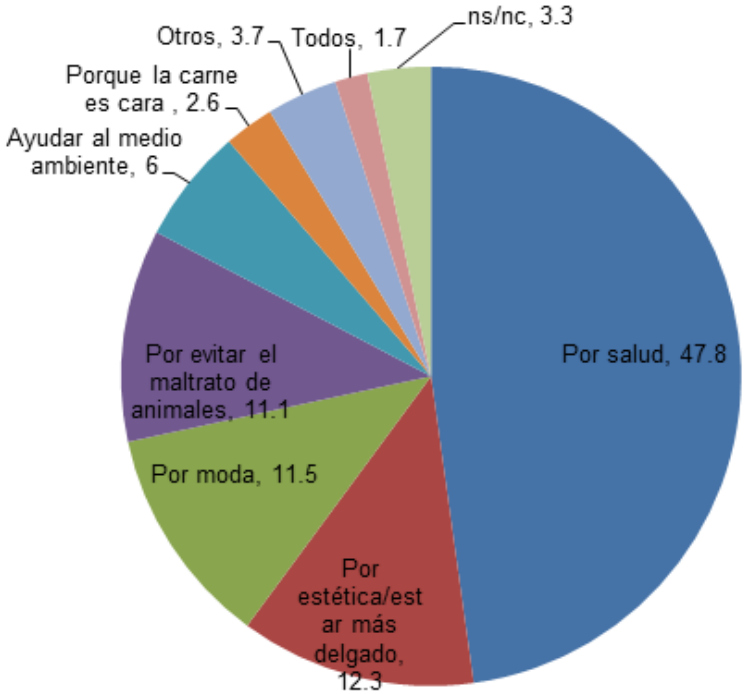

Vegetarianos y veganos. Sondeo realizado por Gabinete de Comunicación Estratégica (GCE) el 22 de septiembre de 2014. Encuesta nacional telefónica. Muestra de 600 casos.

Países con las expectativas salariales más altas

Un estudio realizado por la firma *Universum* mencionó que los estudiantes suizos esperan ganar en promedio 84 mil 466 dólares americanos anuales. Les siguen estudiantes de Noruega (71,325) y Dinamarca (68,225). México ocupó el lugar 24 de 33 naciones, con 13 mil 370 (Gráfico 17).

Gráfico 17. Expectativa salarial anual de Estudiantes (países seleccionados).

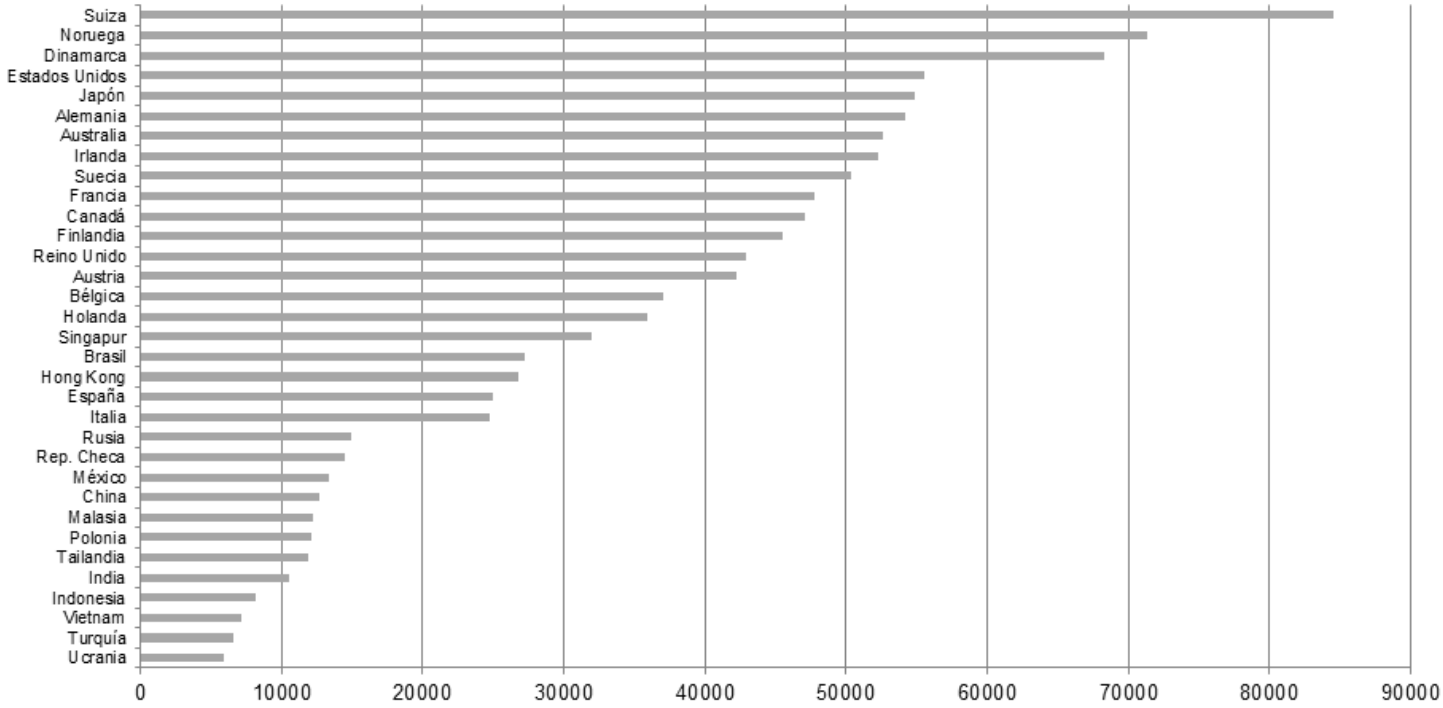

World expected salaries 2014. Sondeo realizado por *Universum* y publicado por Forbes México el 3 de octubre de 2014. No específica fecha, tamaño de muestra, margen de error o índice de confianza general.

Países con las expectativas salariales más altas

La mayor diferencia en el salario esperado por género lo tiene Suiza, con 905.50 dólares más en los hombres respecto de las mujeres. En contraste, los estudiantes de Ucrania, Turquía, India, Malasia y China perciben una diferencia menor a 100 dólares mensuales, aunque en todos los casos los varones aprecian contar con un mejor salario que las damas (Gráfico 18).

Gráfico 18. Diferencia en el salario esperado entre mujeres y hombres. (Dólares americanos)

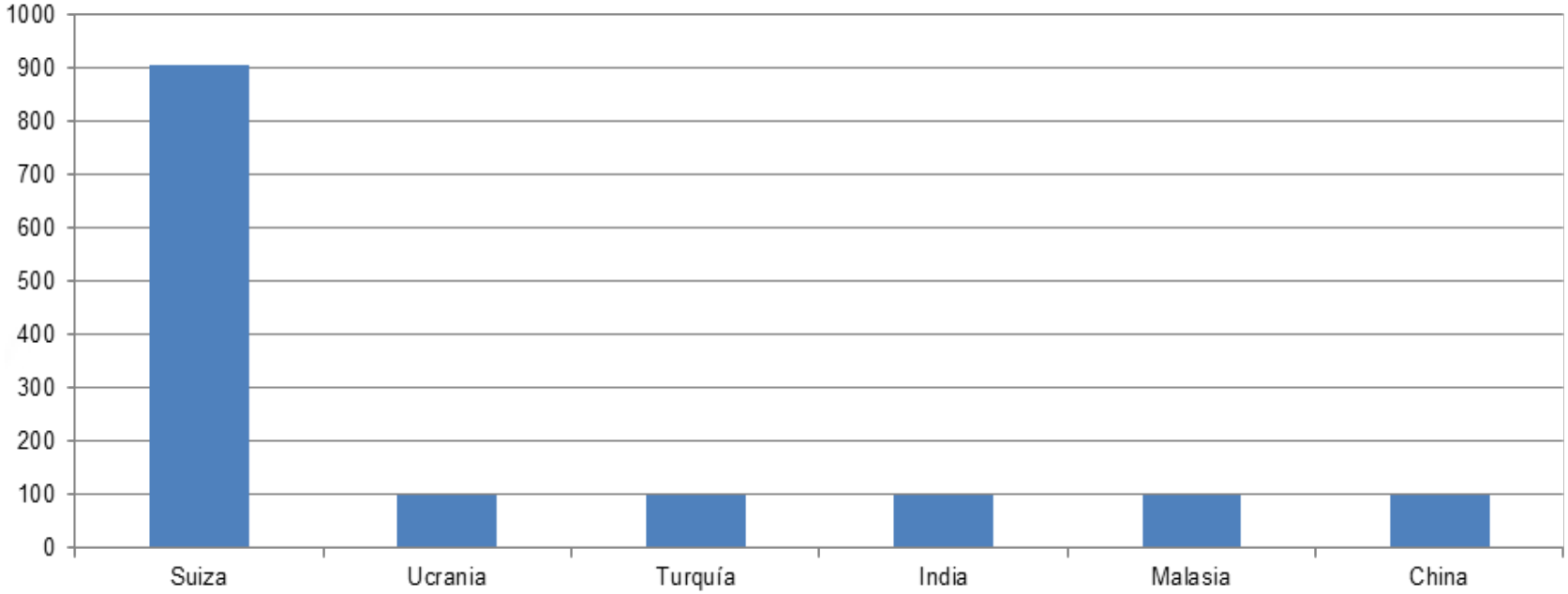

World expected salaries 2014. Sondeo realizado por *Universum* y publicado por Forbes México el 3 de octubre de 2014. No específica fecha, tamaño de muestra, margen de error o índice de confianza general.

Fuentes consultadas

• La encuesta *Confían en la certificación de policías* fue realizada por *Parametría* del 27 de septiembre al 1 de octubre de 2014 en vivienda de todo el país con una muestra de 800 casos para obtener un margen de error de 3.5 puntos porcentuales y un nivel de confianza general de 95%.
Disponible en: http://www.parametria.com.mx/carta_parametrica.php?cp=4697
(Consulta: 14 de noviembre, 2014).

• El sondeo *Vegetarianos y veganos* fue realizado por *Gabinete de Comunicación Estratégica* (GCE) el 22 de septiembre de 2014 mediante un sondeo telefónico nacional con una muestra de 600 casos para obtener un margen de error de 3.46 puntos porcentuales y un nivel de confianza general de 95%.
Disponible en: http://gabinete.mx/
(Consulta: 14 de noviembre, 2014).

• La encuesta *Ignoran mexicanos consulta popular* fue elaborado por el diario *El Universal* del 3 al 5 de octubre de 2014 mediante un sondeo telefónico nacional con una muestra de 1000 casos para obtener un margen de error de 3.5 puntos porcentuales y un nivel de confianza general de 95%.
Disponible en: www.eluniversal.com.mx
(Consulta: 14 de noviembre, 2014).

• El sondeo *World expected salaries 2014* fue realizado por la firma *Universum* con encuestas en 33 países. No específica fecha, tamaño de muestra, margen de error o índice de confianza general.
Disponible en: http://universumglobal.com/insights/global-cost-talent-index-2014/
(Consulta: 14 de noviembre, 2014).

Visor Ciudadano

Núm. 24

Visor Ciudadano tiene como objetivo brindar una visión panorámica sobre los diversos levantamientos de opinión pública y encuestas relacionadas con los temas de interés para la agenda legislativa y pública. Cabe destacar que ninguna de las encuestas reportadas en esta serie, a menos que se especifique lo contrario, fue realizada por la Dirección General de Análisis Legislativo, ni refleja la opinión del Senado, los Senadores, del Instituto Belisario Domínguez ni de sus investigadores. Visor Ciudadano es una síntesis ordenada de los trabajos de opinión pública más reconocidos en México y otros países, mismos que reportan con rigor los resultados de estudios, así como su metodología.

Instituto Belisario Domínguez

Presidente Sen. Jorge Luis Preciado Rodríguez

Secretario Sen. Daniel Gabriel Ávila Ruíz

Secretario Sen. Roberto Armando Albores Gleason

Secretario Sen. Ángel Benjamín Robles Montoya

Directora General de Análisis legislativo Dra. María de los Ángeles Mascott Sánchez

Donceles 14 piso 1
Colonia Centro
06000,México, DF

CONTACTO
Tel. (55) 5722-4831- Exts 2050 y 4820
amascott.ibd@senado.gob.mx