

Al día: las cifras hablan

46

El trabajo legislativo de los grupos parlamentarios en el Senado de la República durante la LXII Legislatura (2012-2015). Un reporte con perspectiva de género



Dirección General de Análisis Legislativo
Instituto Belisario Domínguez
Senado de la República

- La Dirección General de Análisis Legislativo del Instituto Belisario Domínguez se ha dado a la tarea de registrar y sistematizar una parte importante de la actividad parlamentaria en el Senado de la República, durante la LXII Legislatura (2012-2015).
- Este reporte contiene datos cuantitativos sobre las iniciativas presentadas por las senadoras y los senadores, hasta el 30 de abril de 2015, fecha en que concluye el segundo periodo ordinario del tercer año de ejercicio de la LXII Legislatura.
- Además, en los anexos se incluye un resumen de la emisión de iniciativas de cada uno de los senadores, de acuerdo al grupo parlamentario al que pertenecen y de aquellos legisladores que no formaron grupo parlamentario.

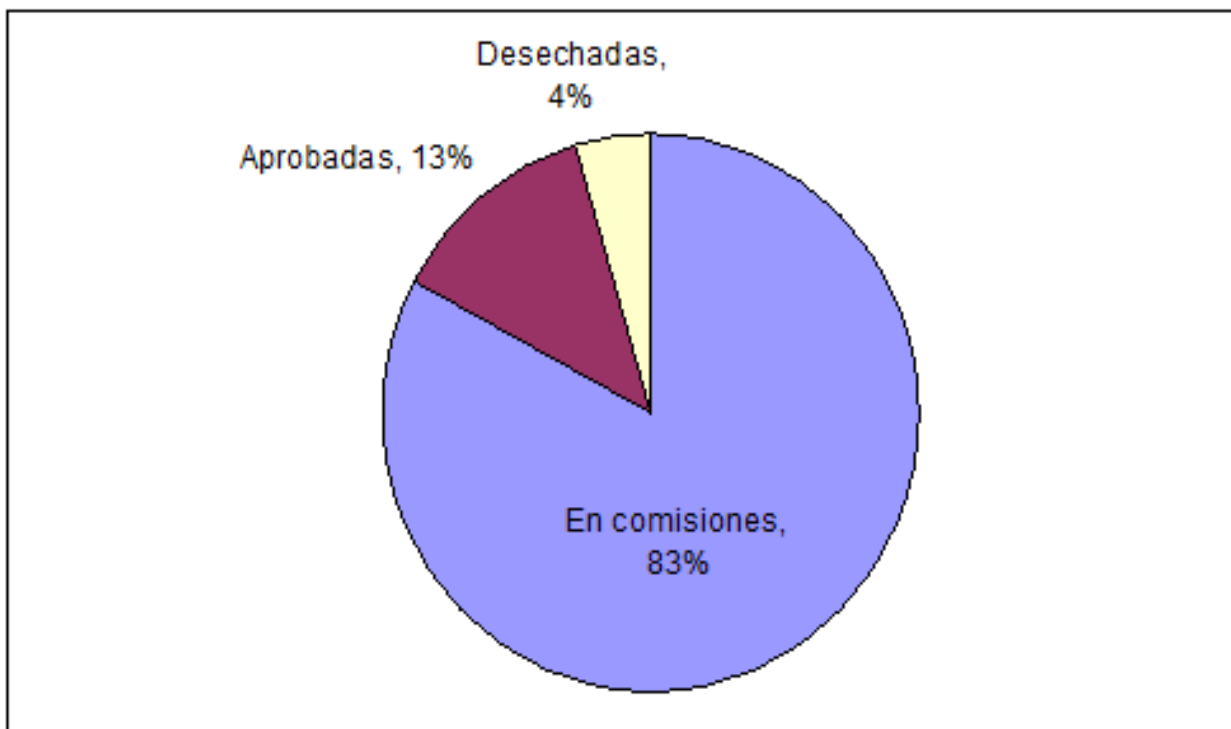
Consideraciones metodológicas

- Existe una diversidad de criterios metodológicos para ordenar y sistematizar el cúmulo de información que se genera sobre la actividad parlamentaria. En consecuencia, diversos medios de comunicación y organismos públicos y privados difieren en los resultados que presentan.
- Por ejemplo, al sistematizar las iniciativas presentadas por cada senador, se observó que algunas iniciativas se presentan de forma conjunta, y otras de manera individual. En este documento se consideraron ambas indistintamente.
- Así, la categoría *iniciativas presentadas* refiere a todas aquellas iniciativas en las que aparecen los senadores como promoventes, ya sea de forma individual o conjunta.
- En la categoría *iniciativas aprobadas* se consideran aquellas que después de cubrir el trámite legislativo correspondiente en la Cámara de Senadores (dictamen, discusión y aprobación), son turnadas a la Cámara revisora para su posible aprobación.
- La categoría *iniciativas desechadas* incluye las iniciativas que adquirieron dicho estatus después de someterse al proceso legislativo en comisiones, así como aquellas cuyo procedimiento legislativo se dio por concluido mediante acuerdo emitido por la Mesa Directiva.
- Además, en este documento se contabilizan las iniciativas presentadas por senadores suplentes durante el ejercicio de sus funciones.
- Los datos que aquí se presentan se obtuvieron del portal de Internet del Senado de la República en las siguientes secciones: *Gaceta Parlamentaria*, *Versión Estenográfica* y *Senadores de la LXII Legislatura*. Así como del Sistema de Información Legislativa (SIL) de la Secretaría de Gobernación.

Iniciativas presentadas por los senadores. LXII Legislatura (2012-2015)

- Durante la LXII Legislatura se presentaron al Senado de la República 2,860 iniciativas, de las cuales, 2,126 (74%) fueron presentadas por senadores en el ejercicio de sus funciones, y el resto fueron presentadas por otros actores (Congresos locales, Poder Ejecutivo, Cámara de Diputados, etcétera).
- Del total de iniciativas presentadas por los senadores de la LXII Legislatura, 1,761 permanecen en comisiones pendientes de dictaminar (83%), 272 fueron aprobadas (13%) y 93 fueron desechadas (4%) (Gráfica 1).

Gráfica 1. Estatus de las iniciativas presentadas por los senadores de la LXII Legislatura



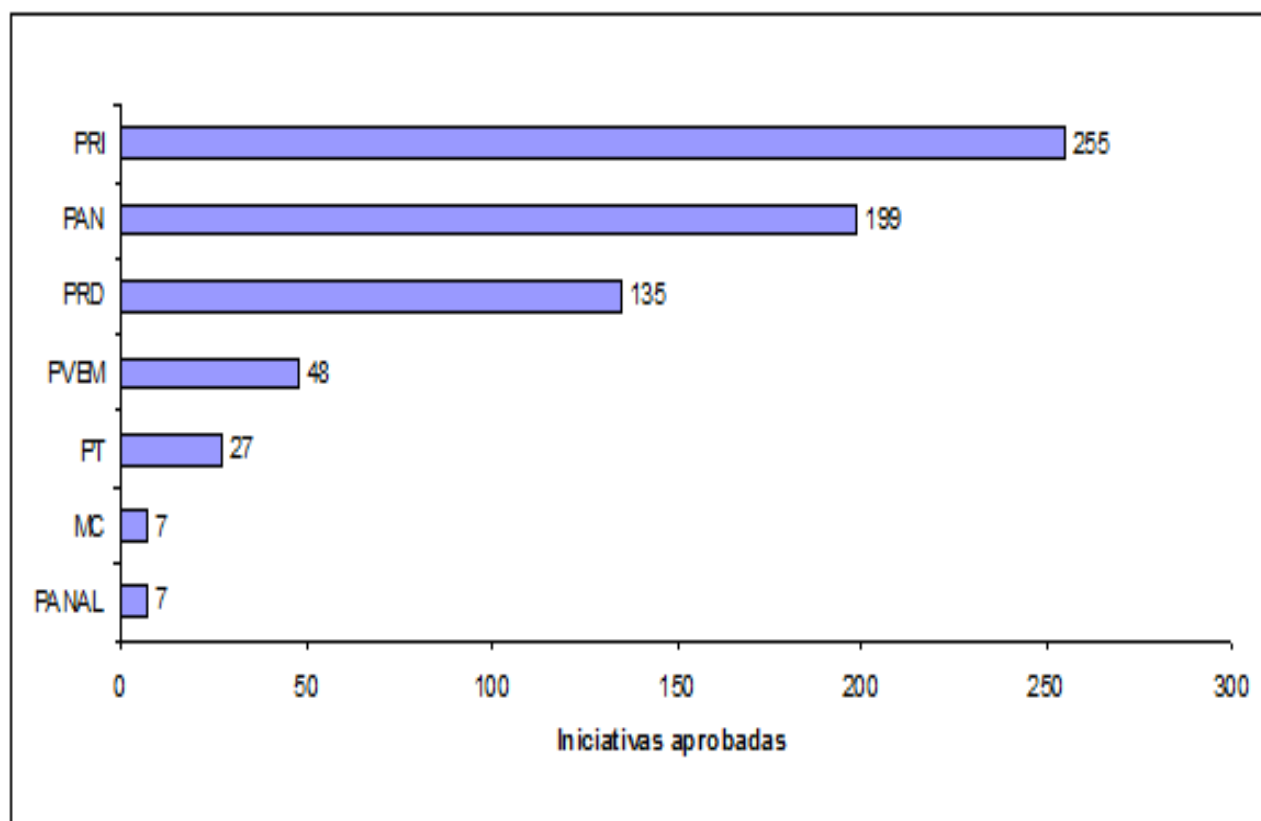
Al día: las cifras hablan

*El trabajo legislativo de los grupos parlamentarios en el Senado de la República durante la LXII Legislatura (2012-2015).
Un reporte con perspectiva de género*

Núm. 46

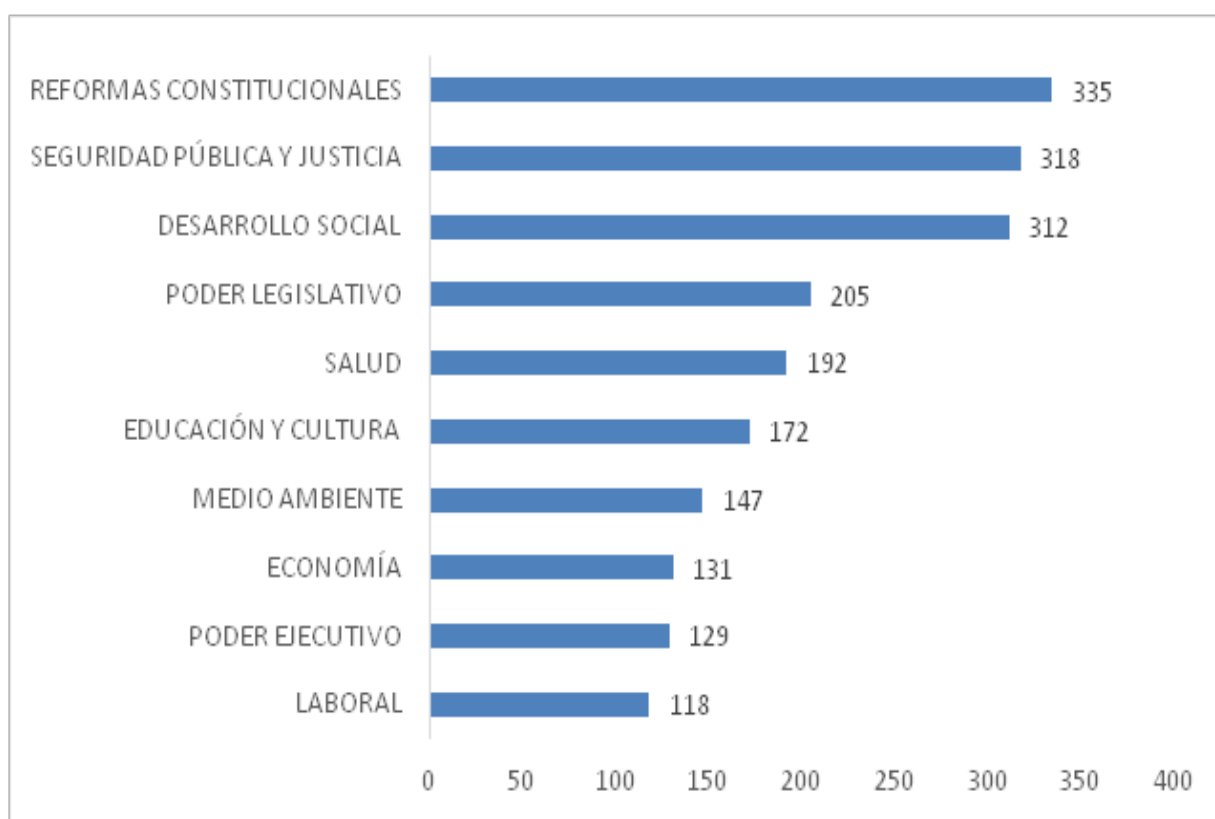
- En el caso de las iniciativas presentadas en forma conjunta, éstas se contabilizaron para cada uno de los senadores promoventes, provocando que su sumatoria sea superior al total de las iniciativas presentadas.
- De esta manera, se observó que los senadores del grupo parlamentario del PRI participaron como promoventes en 255 iniciativas; los del grupo parlamentario del PAN en 199; los del PRD en 135; los del PVEM en 48, y los del PT en 27 iniciativas. Además, los senadores sin grupo parlamentario (MC y PANAL) participaron en 14 de las 272 iniciativas aprobadas (Gráfica 2).

Gráfica 2. Iniciativas aprobadas y grupos parlamentarios



- De las iniciativas que presentaron los senadores de la LXII Legislatura, los temas más abordados fueron: reformas constitucionales, seguridad pública y justicia, desarrollo social, Poder Legislativo y salud (Gráfica 3).

Gráfica 3. Temas en los que se presentaron mayor número de iniciativas por los senadores de la LXII Legislatura



A continuación se desglosa la información relativa a la emisión de iniciativas presentadas por los senadores de la LXII Legislatura.

Partido Acción Nacional

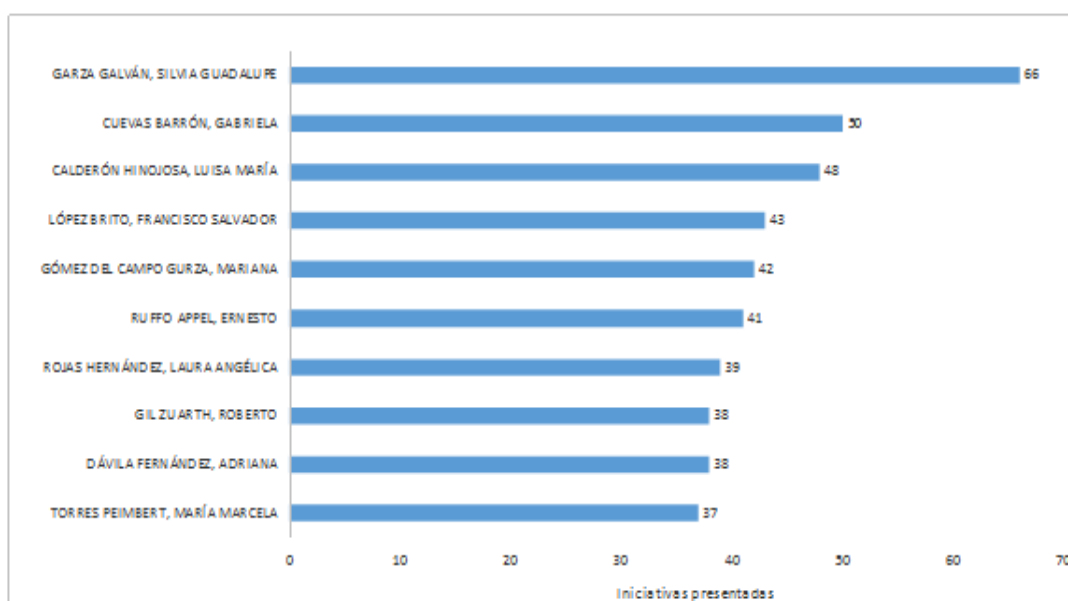
- Los senadores del grupo parlamentario del Partido Acción Nacional participaron como promoventes, de forma individual o conjunta, en 1045 iniciativas, de las cuales 79% permanecen en comisiones (820), 19% fueron aprobadas (199), y 2% fueron desechadas (26).

Gráfica 4. Estatus de las iniciativas presentadas, PAN



- En la gráfica siguiente se ilustra el ranking de los legisladores panistas que presentaron mayor número de iniciativas durante la LXII Legislatura.

Gráfica 5. Senadores del PAN que presentaron mayor número de iniciativas



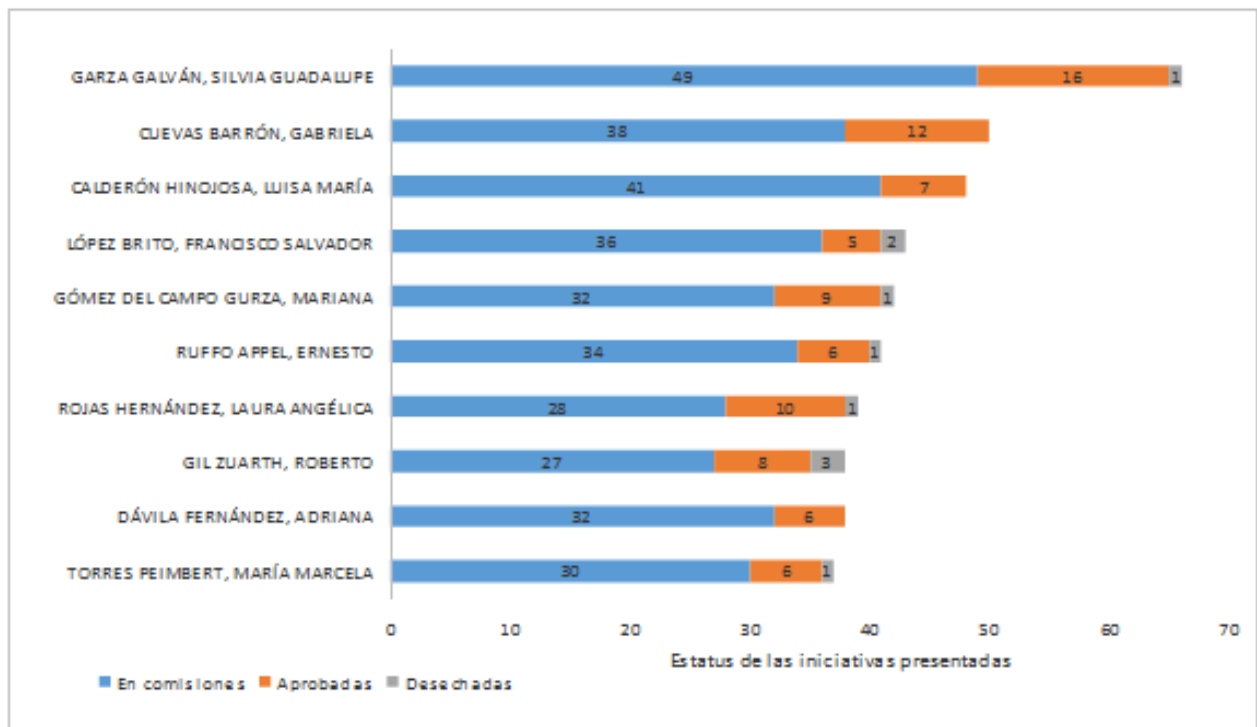
Al día: las cifras hablan

*El trabajo legislativo de los grupos parlamentarios en el Senado de la República durante la LXII Legislatura (2012-2015).
Un reporte con perspectiva de género*

Núm. 46

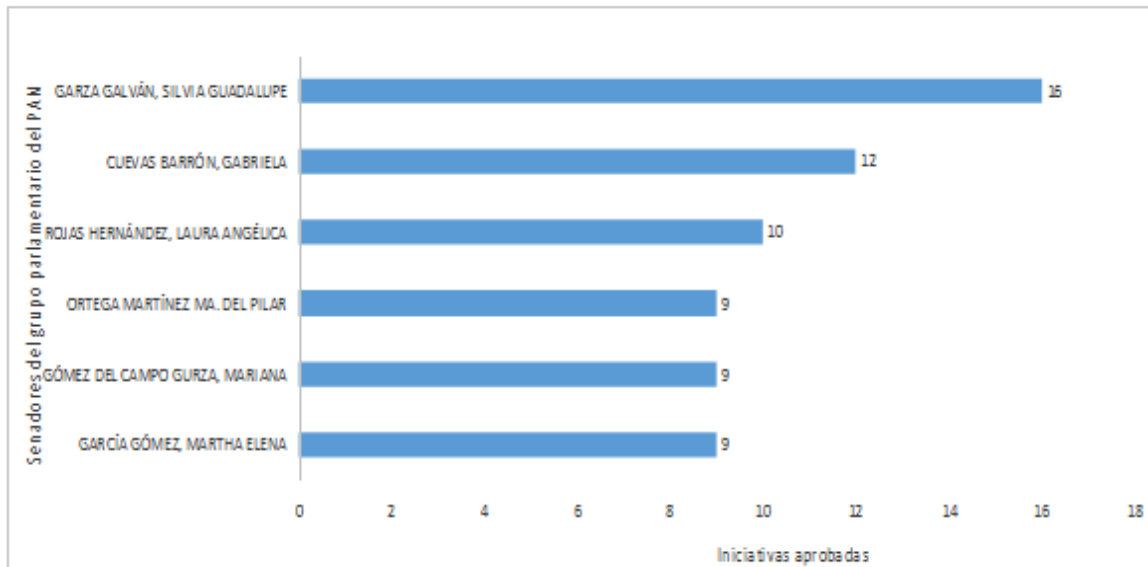
- Cabe destacar que de los diez senadores panistas que presentaron mayor número de iniciativas, la gran mayoría son mujeres (7).
- De los senadores del PAN, la senadora Silvia Guadalupe Garza Galván presentó el mayor número de iniciativas (66), seguida de la senadora Gabriela Cuevas Barrón (50) y la senadora Luisa María Calderón Hinojosa (48).
- En la siguiente gráfica se ilustra la situación de las iniciativas presentadas por los diez senadores que registraron mayor número de iniciativas.

Gráfica 6. Estatus de las iniciativas presentadas, senadores que presentaron mayor número de iniciativas. PAN



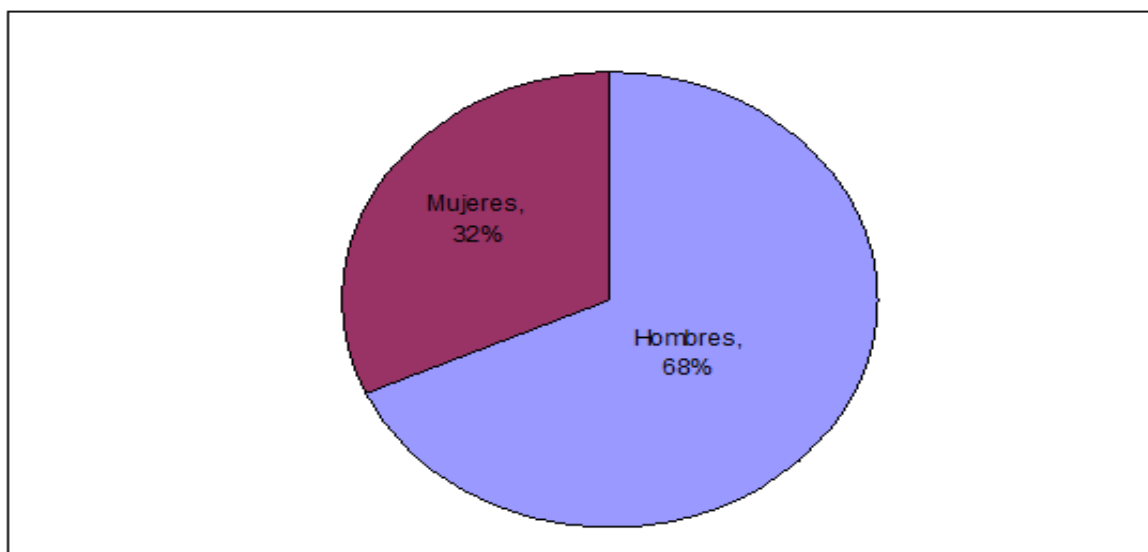
- De las 66 iniciativas que presentó la senadora Silvia Guadalupe Garza Galván, 49 están pendientes de dictaminar en comisiones, 16 fueron aprobadas y una fue desechada. Por su parte, de las 50 iniciativas que presentó la senadora Gabriela Cuevas Barrón, 38 están en comisiones y 12 fueron aprobadas.
- En la siguiente gráfica se ilustra el ranking de los senadores panistas que tuvieron el mayor número de iniciativas aprobadas.

Gráfica 7. Senadores que tuvieron mayor número de iniciativas aprobadas



- Los senadores del PAN que más iniciativas aprobadas tuvieron fueron Silvia Guadalupe Garza Galván (16), Gabriela Cuevas Barrón (12) y Laura Angélica Rojas Hernández (10).
- Cabe destacar que, de los 6 senadores panistas que más iniciativas aprobadas tuvieron, el 100% son mujeres.
- En la siguiente gráfica se ilustra la integración por género del grupo parlamentario del PAN.

Gráfica 8. Integración por género del grupo parlamentario del PAN



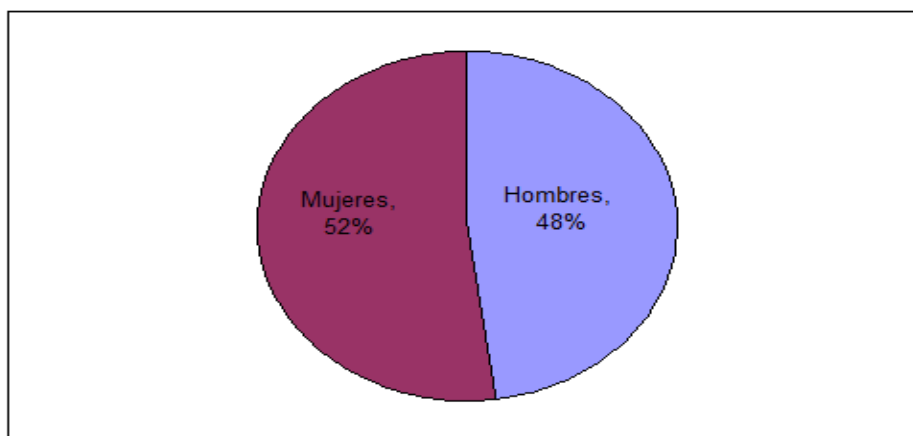
Al día: las cifras hablan

*El trabajo legislativo de los grupos parlamentarios en el Senado de la República durante la LXII Legislatura (2012-2015).
Un reporte con perspectiva de género*

Núm. 46

- El grupo parlamentario del PAN se integra por 38 senadores, de los cuales 26 son hombres (68%) y 12 mujeres (32%). Además, en este documento se contabilizan las iniciativas presentadas por senadores suplentes durante el ejercicio de sus funciones.
- Así, del total de iniciativas aprobadas en las que participaron senadores del PAN como promoventes, 104 fueron presentadas por mujeres (52%) y 95 por hombres (48%).

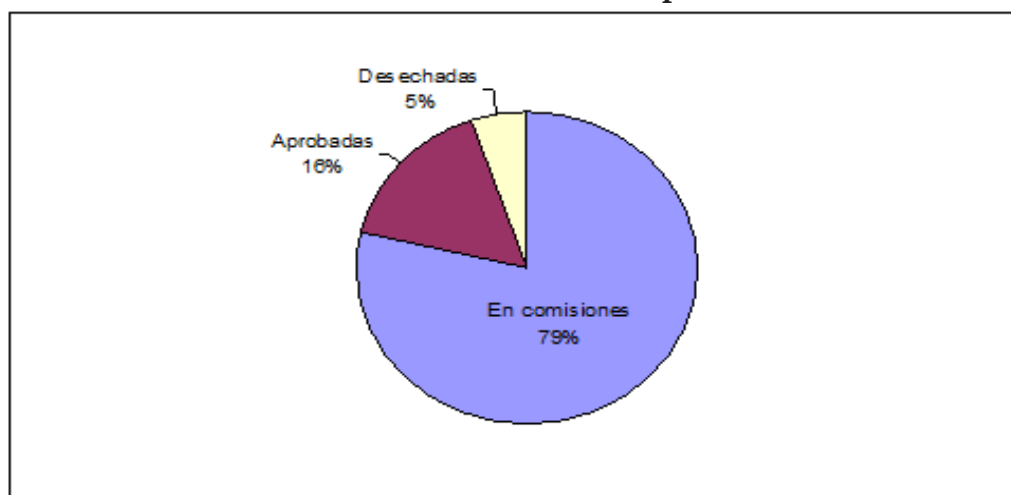
Gráfica 9. Iniciativas del PAN aprobadas, género de los promoventes



Partido Revolucionario Institucional

Los senadores del grupo parlamentario del Partido Revolucionario Institucional participaron como promoventes, de forma individual o conjunta, en 1594 iniciativas, de las cuales 79% permanecen en comisiones (1,254), 16% fueron aprobadas (255), y 5% fueron desechadas (85 iniciativas).

Gráfica 10. Estatus de las iniciativas presentadas, PRI



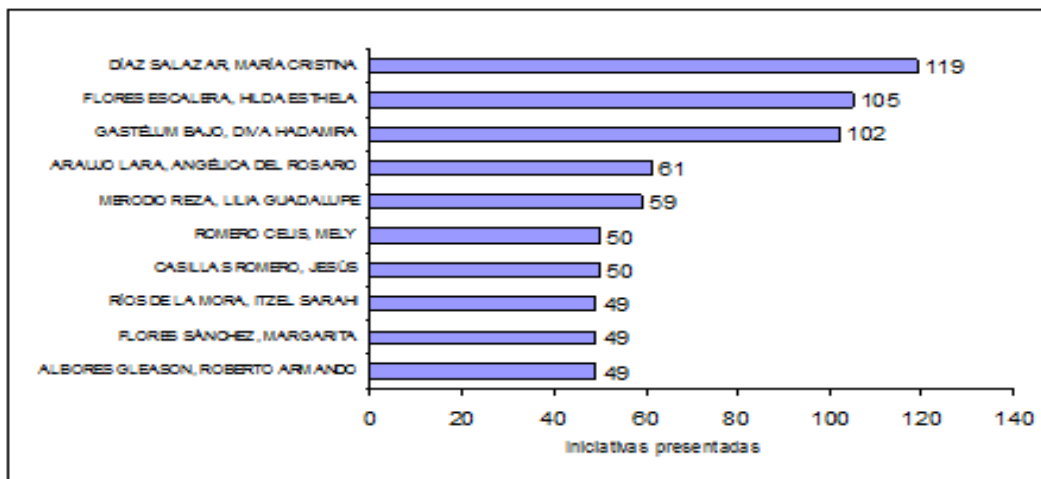
Al día: las cifras hablan

*El trabajo legislativo de los grupos parlamentarios en el Senado de la República durante la LXII Legislatura (2012-2015).
Un reporte con perspectiva de género*

Núm. 46

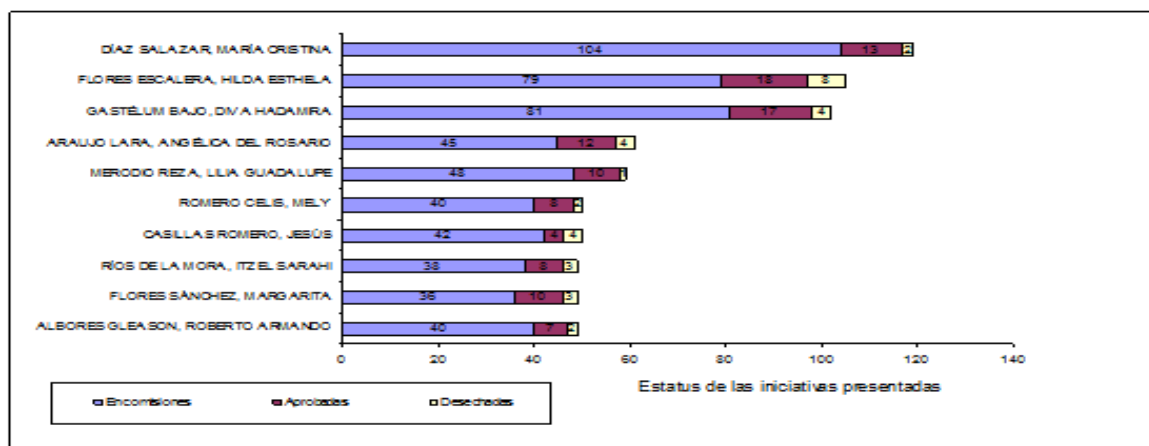
- En la siguiente gráfica se ilustra el ranking de los legisladores del PRI que presentaron mayor número de iniciativas durante la LXII Legislatura.

Gráfica 11. Senadores del PRI que presentaron mayor número de iniciativas



- De los diez senadores priistas que presentaron mayor número de iniciativas, la gran mayoría son mujeres (Gráfica 11).
- De los senadores del PRI, la senadora María Cristina Díaz Salazar presentó el mayor número de iniciativas (119), seguida de la senadora Hilda Esthela Flores Escalera (105) y la senadora Diva Hadamira Gastélum Bajo (102).
- En la gráfica siguiente se ilustra el estatus que guardan las iniciativas presentadas por los diez senadores que registraron mayor número de iniciativas.

Gráfica 12. Estatus de las iniciativas presentadas, senadores que presentaron mayor número de iniciativas. PRI



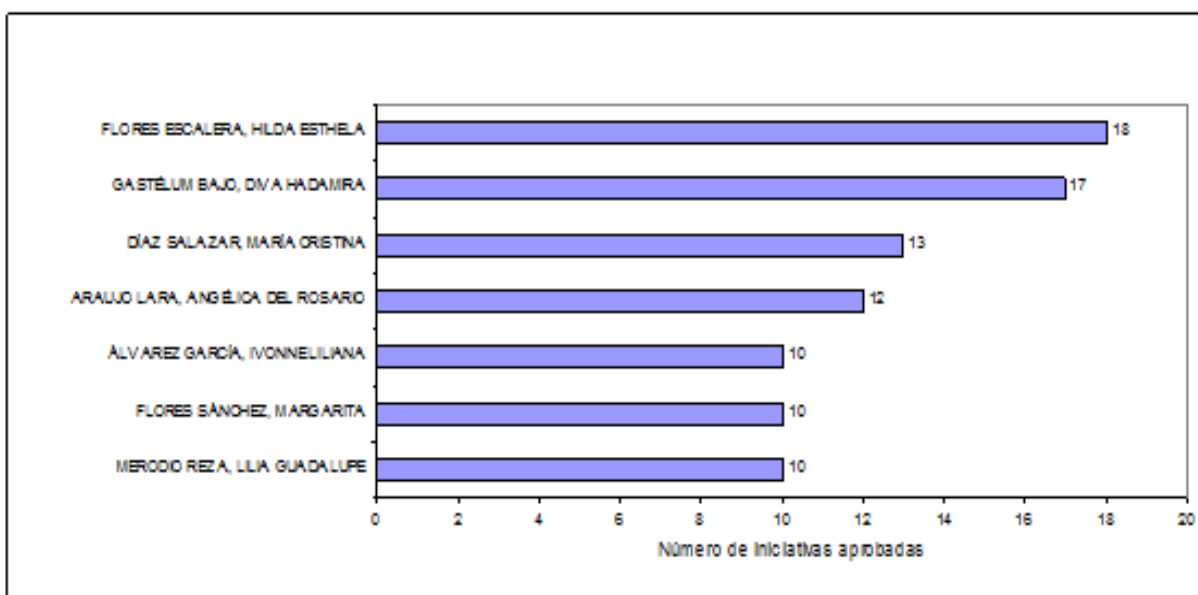
Al día: las cifras hablan

*El trabajo legislativo de los grupos parlamentarios en el Senado de la República durante la LXII Legislatura (2012-2015).
Un reporte con perspectiva de género*

Núm. 46

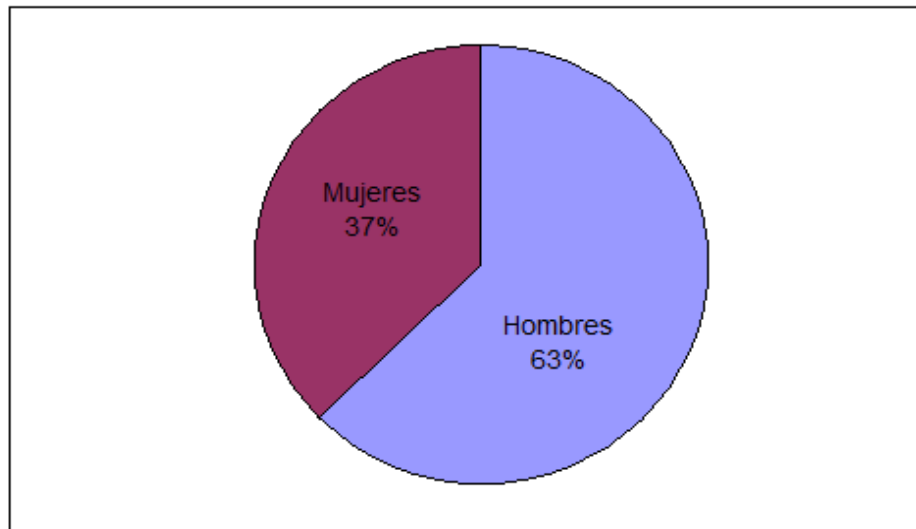
- De las 119 iniciativas que presentó la senadora María Cristina Díaz Salazar, 104 están en comisiones pendientes de dictaminar, 13 fueron aprobadas y 2 fueron desechadas. Por su parte, de las 105 iniciativas que presentó la senadora Hilda Esthela Flores Escalera, 79 están en comisiones, 18 fueron aprobadas y 8 fueron desechadas.
- En la siguiente gráfica se ilustra el ranking de los senadores priistas que tuvieron mayor número de iniciativas aprobadas.

Gráfica 13. Senadores que tuvieron mayor número de iniciativas aprobadas



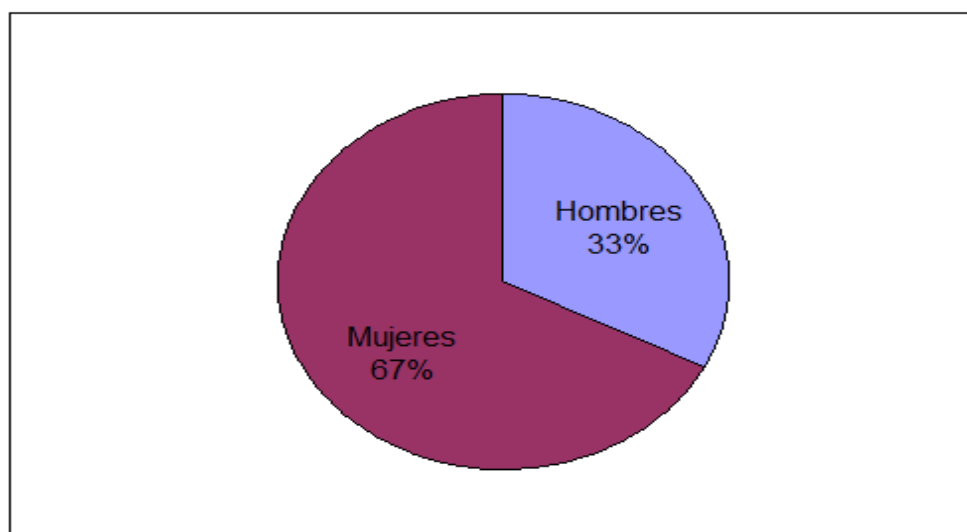
- La senadora del PRI que tuvo mayor número de iniciativas aprobadas fue Hilda Esthela Flores Escalera (18), seguida de la senadora Diva Hadamira Gastélum Bajo (17) y la senadora María Cristina Díaz Salazar (13).
- De los 7 senadores del PRI que más iniciativas aprobadas tuvieron, el 100% son mujeres.
- En la siguiente gráfica se ilustra la integración por género del grupo parlamentario del PRI.

Gráfica 14. Integración por género del grupo parlamentario del PRI



- El grupo parlamentario del PRI se integra por 54 senadores, de los cuales 35 son hombres (65%) y 19 son mujeres (35%). Además, en este documento se contabilizan las iniciativas presentadas por senadores suplentes durante el ejercicio de sus funciones.
- Así, del total de iniciativas aprobadas que fueron presentadas por senadores del PRI, 172 fueron presentadas por mujeres (67%) y 83 por hombres (33%).

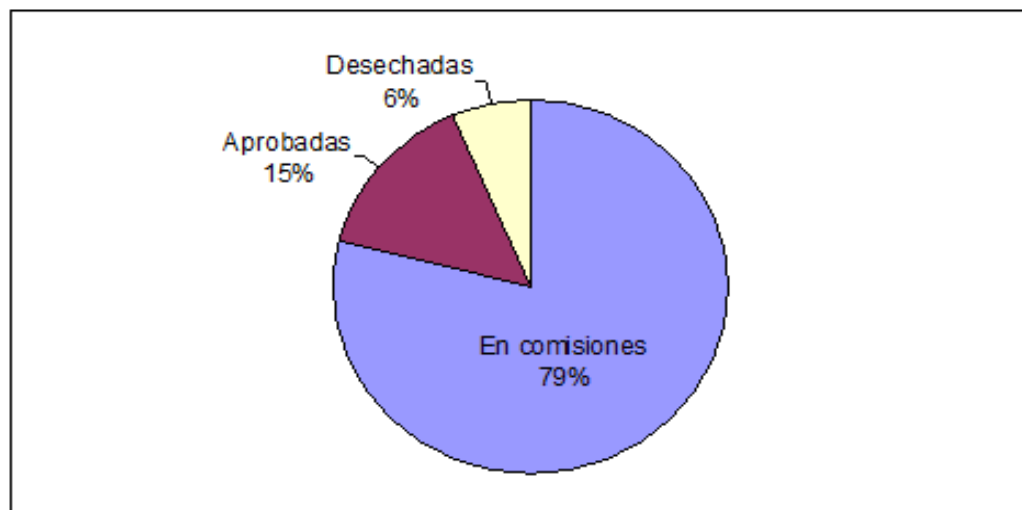
Gráfica 15. Iniciativas del PRI aprobadas, género de los promoventes



Partido de la Revolución Democrática

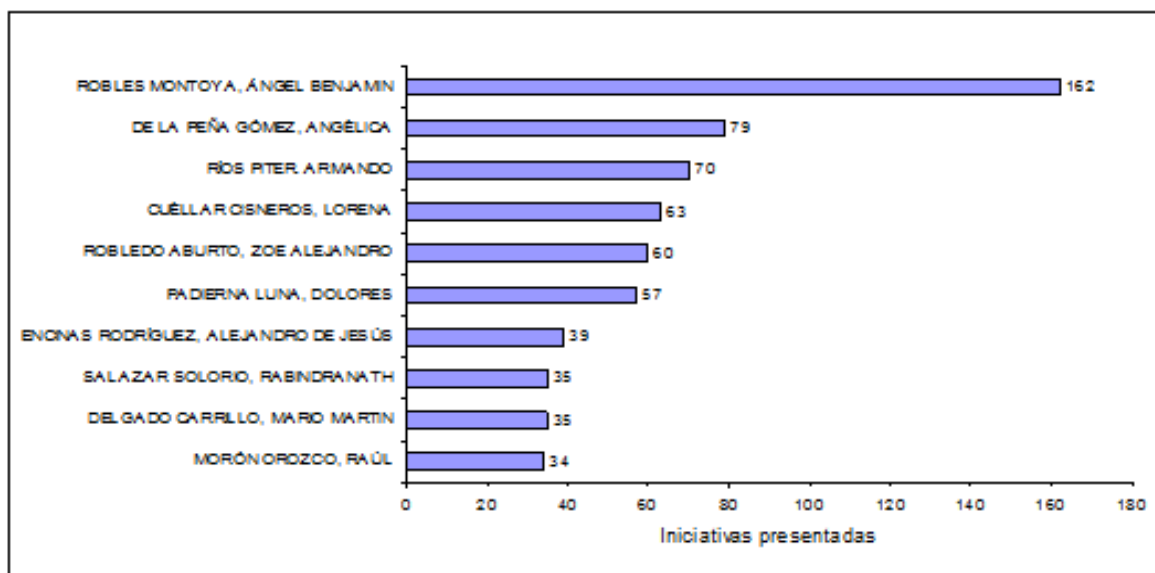
- Los senadores del grupo parlamentario del Partido de la Revolución Democrática participaron como promoventes, de forma individual o conjunta, en 914 iniciativas, de las cuales 79% permanecen en comisiones (721), 15% fueron aprobadas (135) y 6% fueron desechadas (58 iniciativas).

Gráfica 16. Estatus de las iniciativas presentadas, PRD



- En la gráfica siguiente se ilustra el ranking de los legisladores perredistas que presentaron mayor número de iniciativas durante la LXII Legislatura.

Gráfica 17. Senadores del PRD que presentaron mayor número de iniciativas



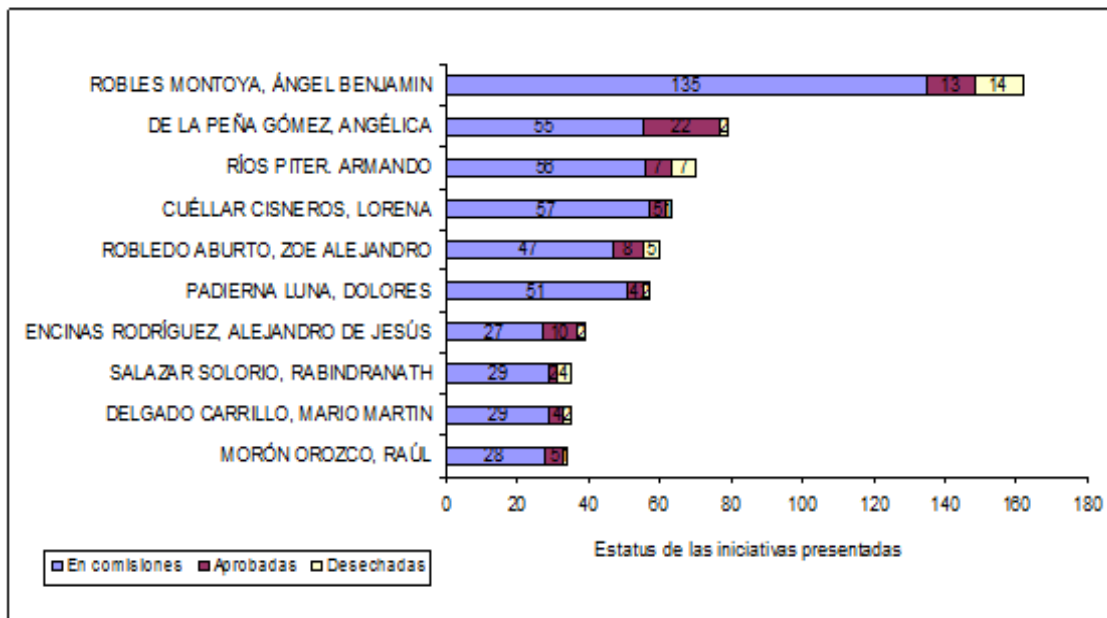
Al día: las cifras hablan

*El trabajo legislativo de los grupos parlamentarios en el Senado de la República durante la LXII Legislatura (2012-2015).
Un reporte con perspectiva de género*

Núm. 46

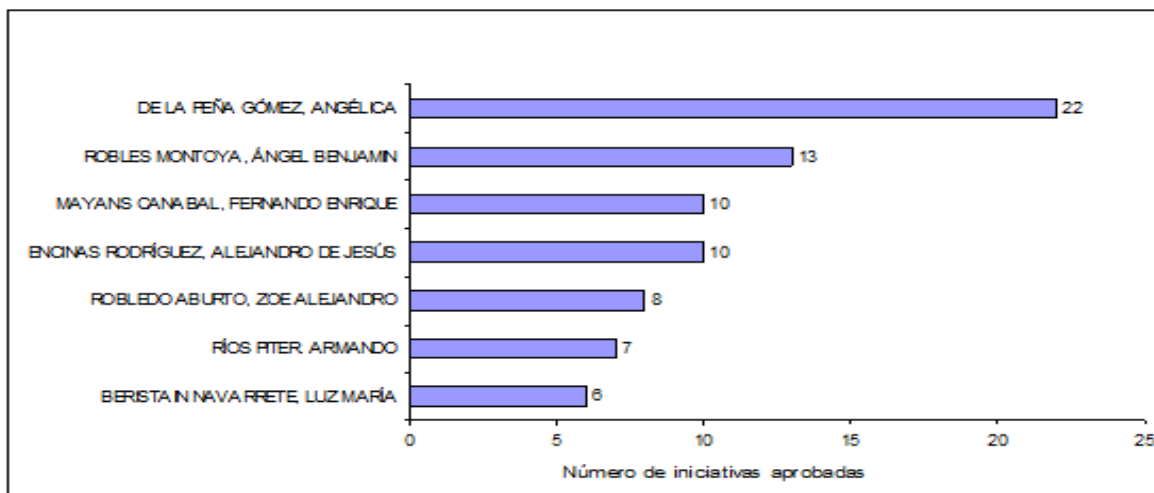
- De los diez senadores del grupo parlamentario del PRD que presentaron mayor número de iniciativas, la mayoría son hombres (7).
- El senador que mayor número de iniciativas presentó fue Ángel Benjamín Robles Montoya (162), seguido de la senadora Angélica De la Peña Gómez (79) y el senador Armando Ríos Piter (70).
- En la gráfica siguiente se ilustra el estatus que guardan las iniciativas presentadas por los diez senadores que registraron mayor número de iniciativas.

Gráfica 18. Estatus de las iniciativas presentadas, senadores que presentaron mayor número de iniciativas. PRD



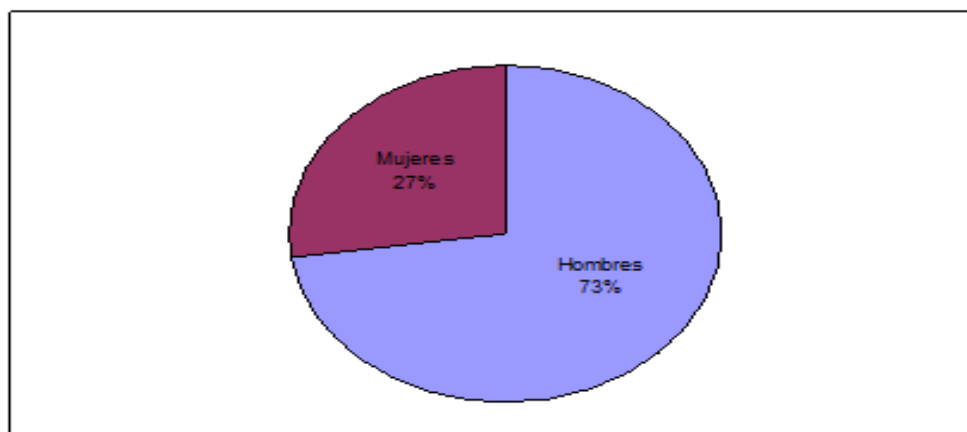
- De las 162 iniciativas que presentó el senador Ángel Benjamín Robles Montoya, 135 están en comisiones pendientes de dictaminar, 13 fueron aprobadas y 14 fueron desechadas. Por su parte, de las 79 iniciativas que presentó la senadora Angélica de la Peña Gómez, 55 están en comisiones, 22 fueron aprobadas y 2 fueron desechadas.
- En la siguiente gráfica se ilustra el ranking de los senadores del PRD que tuvieron mayor número de iniciativas aprobadas.

Gráfica 19. Senadores que tuvieron mayor número de iniciativas aprobadas, PRD



- La senadora del PRD que tuvo mayor número de iniciativas aprobadas fue Angélica de la Peña Gómez (22), seguida del senador Ángel Benjamín Robles Montoya (13), Fernando Enrique Mayans Canabal (10) y Alejandro de Jesús Encinas Rodríguez (10).
- De los 7 senadores con mayor número de iniciativas aprobadas del PRD, solamente 2 son mujeres y el resto son hombres.
- En la siguiente gráfica se ilustra la integración por género del grupo parlamentario del PRD.

Gráfica 20. Integración por género del grupo parlamentario del PRD



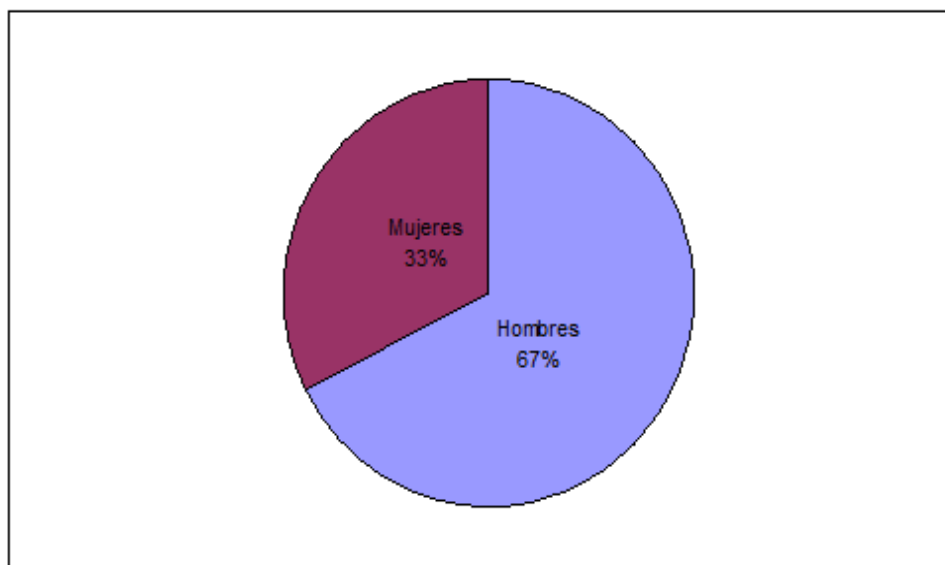
Al día: las cifras hablan

*El trabajo legislativo de los grupos parlamentarios en el Senado de la República durante la LXII Legislatura (2012-2015).
Un reporte con perspectiva de género*

Núm. 46

- El grupo parlamentario del PRD se integra por 22 senadores, de los cuales 16 son hombres (73%) y 6 son mujeres (27%).
- Del total de iniciativas aprobadas, que fueron presentadas por senadores del PRD, 91 fueron presentadas por hombres (67%) y 44 por mujeres (33%).

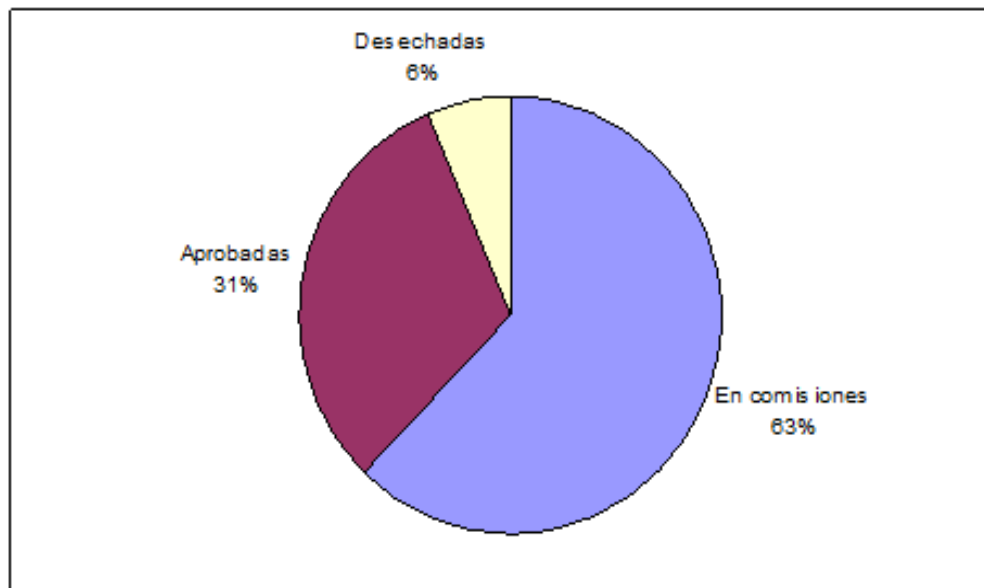
Gráfica 21. Iniciativas del PRD aprobadas, género de los promoventes



Partido Verde Ecologista de México

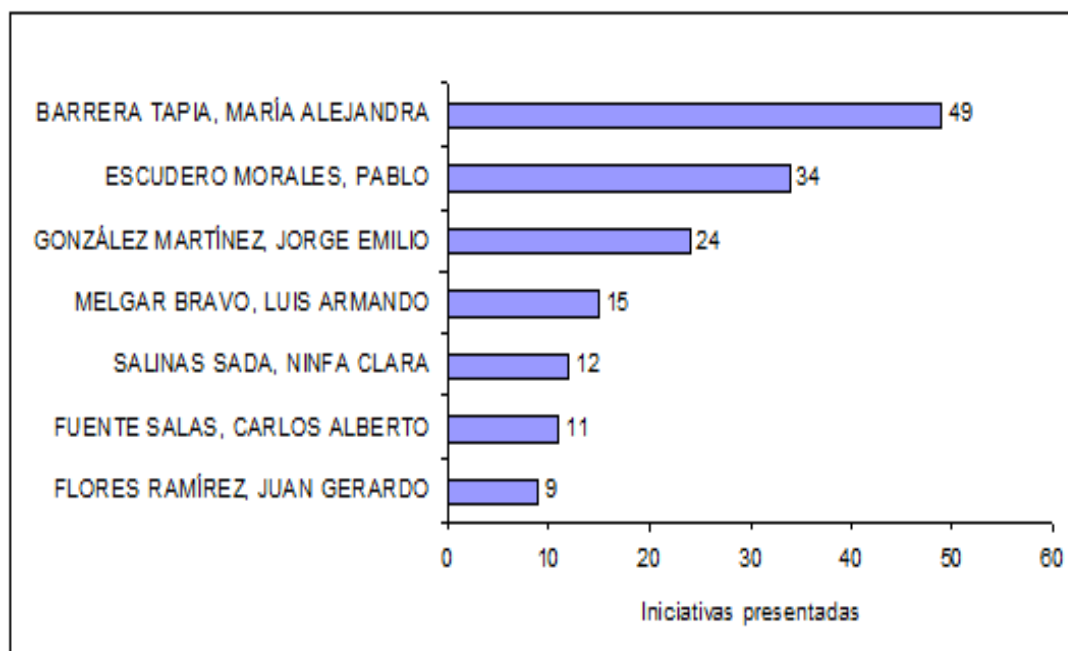
- Los senadores del grupo parlamentario del Partido Verde Ecologista de México participaron como promoventes, de forma individual o conjunta, en 154 iniciativas, de las cuales el 63% permanecen en comisiones (96), el 31% fueron aprobadas (48) y el 6% fueron desechadas.

Gráfica 22. Estatus de las iniciativas presentadas, PVEM



- En la siguiente gráfica se ilustra el ranking de los legisladores del PVEM que presentaron mayor número de iniciativas durante la LXII Legislatura.

Gráfica 23. Senadores del PVEM que presentaron mayor número de iniciativas



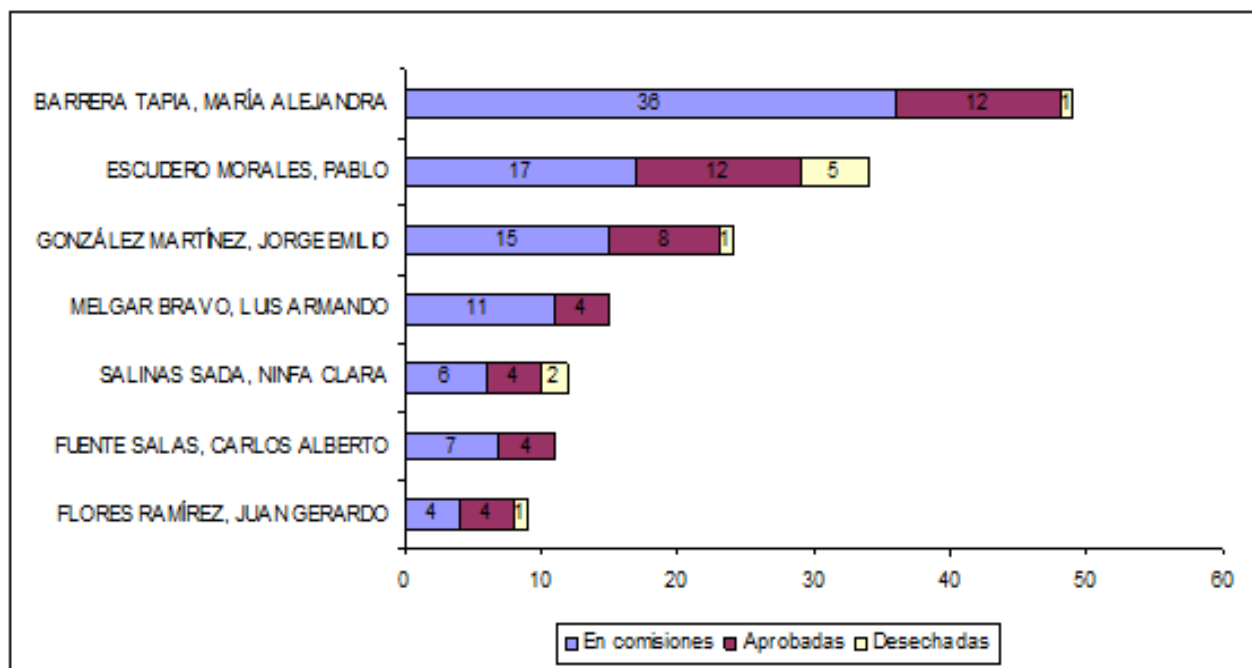
Al día: las cifras hablan

*El trabajo legislativo de los grupos parlamentarios en el Senado de la República durante la LXII Legislatura (2012-2015).
Un reporte con perspectiva de género*

Núm. 46

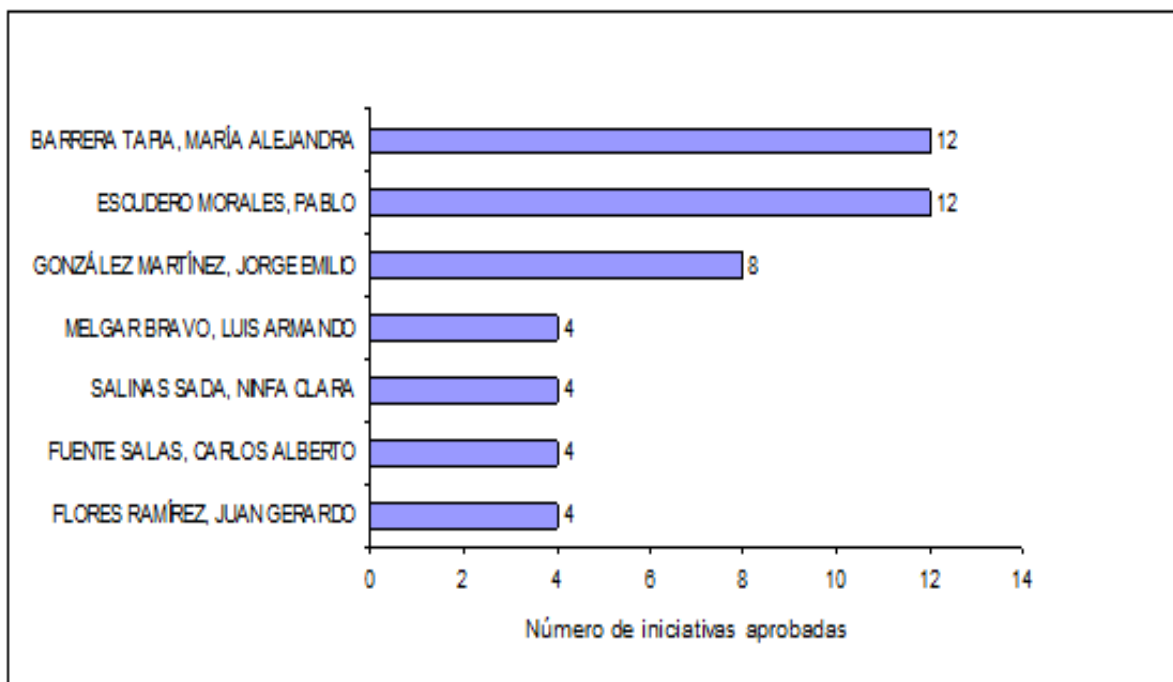
- De los siete senadores que presentaron mayor número de iniciativas, la mayoría son hombres (5).
- Quien presentó mayor número de iniciativas del grupo parlamentario del PVEM fue la senadora María Alejandra Barrera Tapia (49), seguida del senador Pablo Escudero Morales (34) y el senador Jorge Emilio González Martínez (24).
- En la siguiente gráfica se ilustra el estatus que guardan las iniciativas presentadas por los senadores anteriormente referidos.

Gráfica 24. Estatus de las iniciativas presentadas, senadores que presentaron mayor número de iniciativas. PVEM



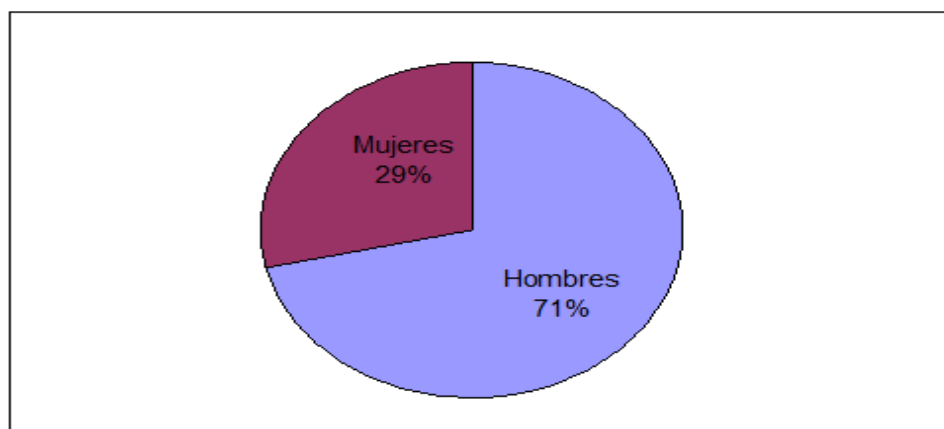
- De las 49 iniciativas que presentó la senadora María Alejandra Barrera Tapia, 36 están pendientes de dictaminar en comisiones, 12 fueron aprobadas y 1 fue desecheda. Por su parte, de las 34 iniciativas que presentó el senador Pablo Escudero Morales, 17 están en comisiones, 12 fueron aprobadas y 5 se desecharon.
- En la siguiente gráfica se ilustra el ranking de los senadores del PVEM que tuvieron mayor número de iniciativas aprobadas.

Gráfica 25. Senadores que tuvieron mayor número de iniciativas aprobadas, PVEM



- Los senadores del PVEM que más iniciativas aprobadas tuvieron fueron los senadores María Alejandra Barrera Tapia (12) y Pablo Escudero Morales (12), seguidos del senador Jorge Emilio González Martínez (8).
- En la siguiente gráfica se ilustra la integración por género del grupo parlamentario del PVEM

Gráfica 26. Integración por género del grupo parlamentario del PVEM



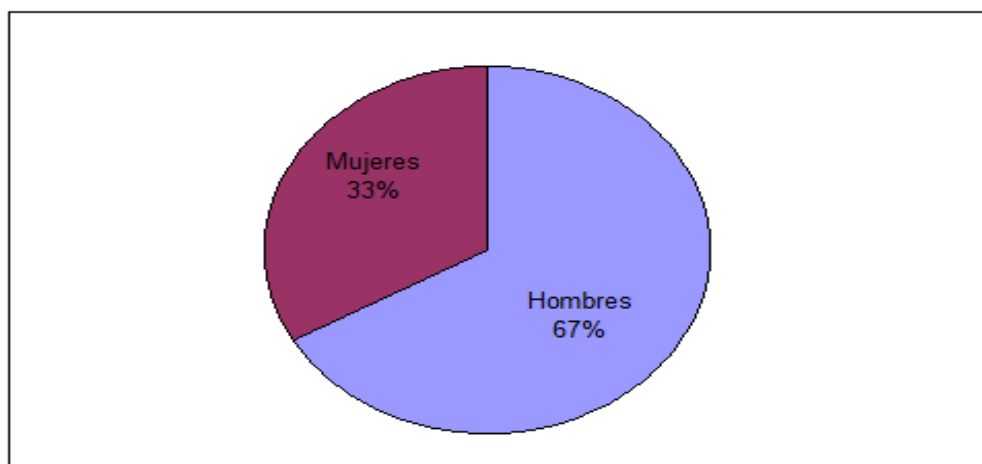
Al día: las cifras hablan

*El trabajo legislativo de los grupos parlamentarios en el Senado de la República durante la LXII Legislatura (2012-2015).
Un reporte con perspectiva de género*

Núm. 46

- El grupo parlamentario del PVEM se integra por 7 senadores, de los cuales 5 son hombres (71%) y 2 son mujeres (29%).
- Del total de iniciativas aprobadas presentadas por senadores del PVEM, 32 fueron presentadas por hombres senadores (67%) y 16 por mujeres (33%).

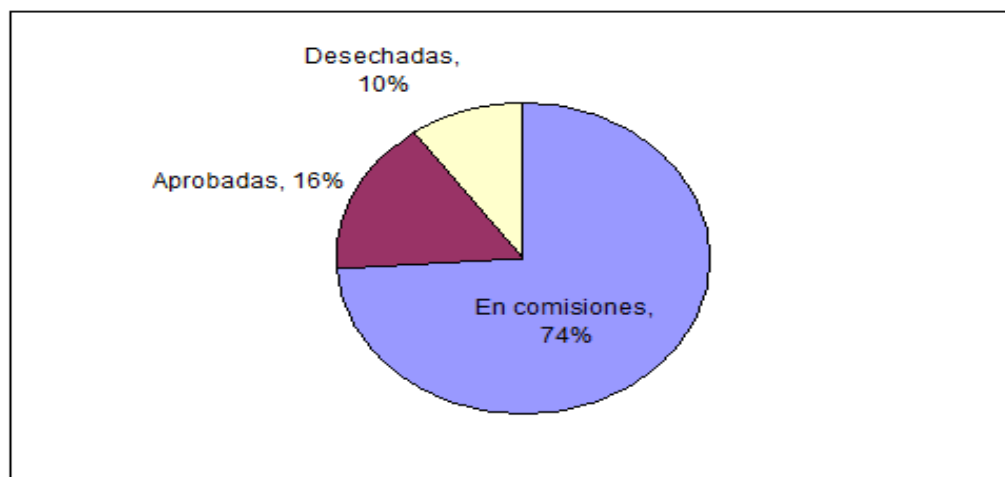
Gráfica 27. Iniciativas del PVEM aprobadas, género de los promoventes



Partido del Trabajo

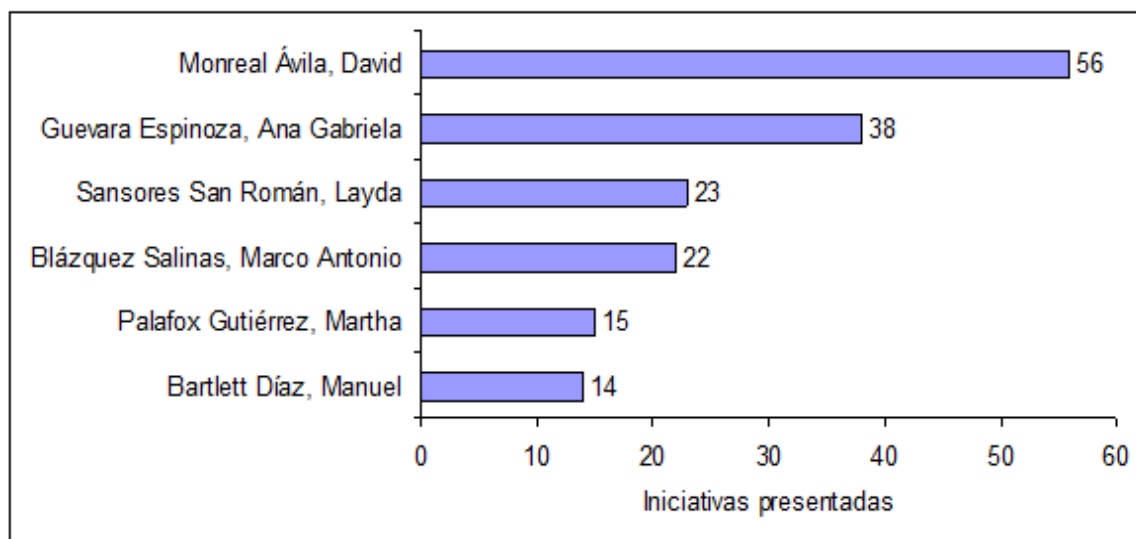
- Los senadores del grupo parlamentario del PT participaron como promoventes, de forma individual o conjunta, en 168 iniciativas, de las cuales 74% permanecen en comisiones (124), 16% fueron aprobadas (27) y 10 % fueron desechadas (17).

Gráfica 28. Estatus de las iniciativas presentadas, PT



- En la gráfica siguiente se ilustra el ranking de los legisladores del PT que presentaron mayor número de iniciativas durante la LXII Legislatura.

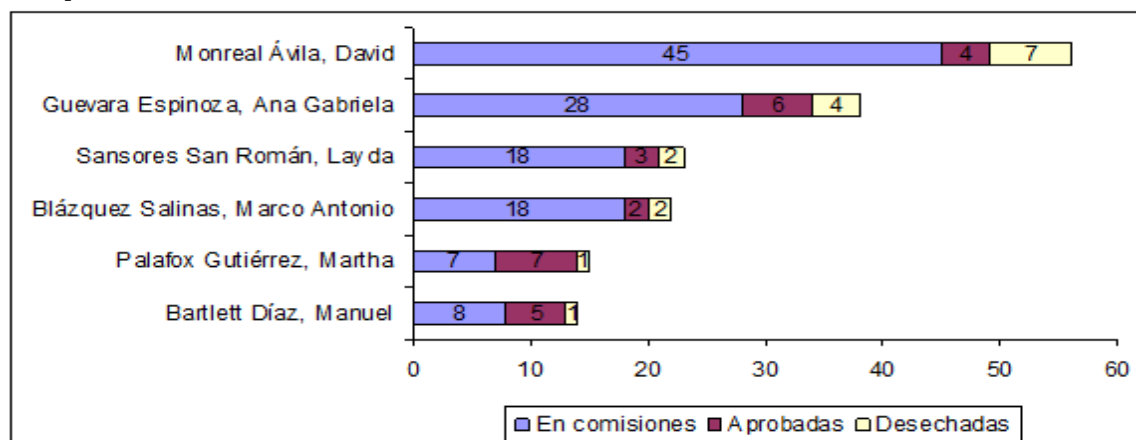
Gráfica 29. Senadores del PT que presentaron mayor número de iniciativas



- De los senadores del PT, el senador David Monreal Ávila presentó el mayor número de iniciativas (56), seguido de la senadora Ana Gabriela Guevara Espinoza (38) y la senadora Layda Sansores San Román (23).

- En la siguiente gráfica se ilustra el estatus que guardan las iniciativas presentadas por los senadores anteriormente referidos.

Gráfica 30. Estatus de las iniciativas presentadas, senadores que presentaron mayor número de iniciativas. PT



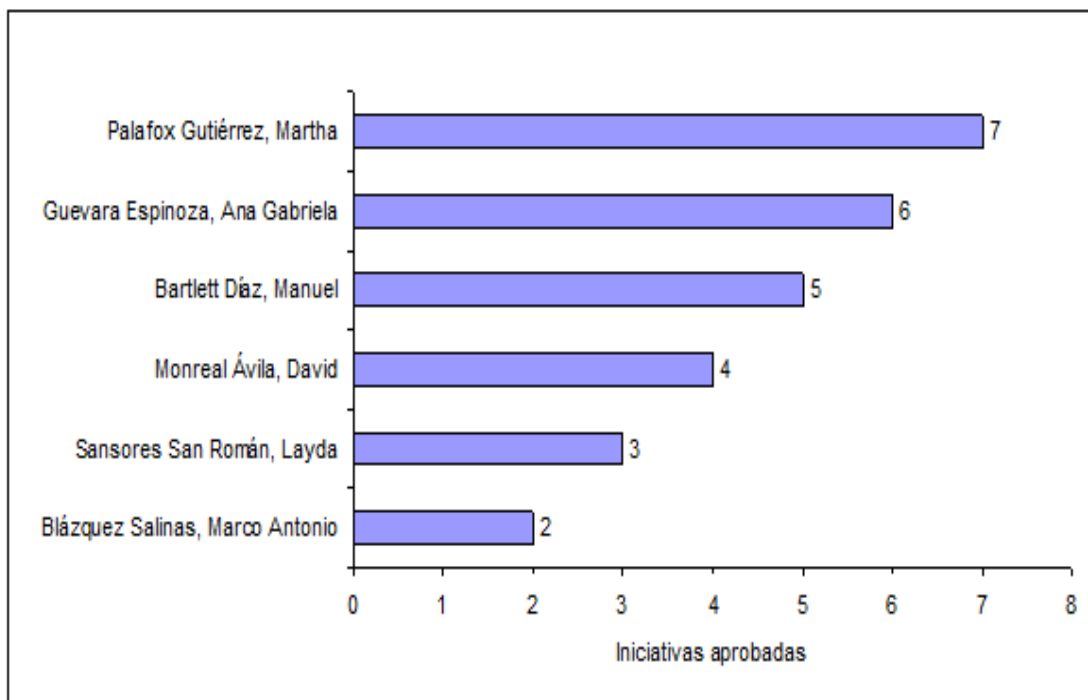
Al día: las cifras hablan

*El trabajo legislativo de los grupos parlamentarios en el Senado de la República durante la LXII Legislatura (2012-2015).
Un reporte con perspectiva de género*

Núm. 46

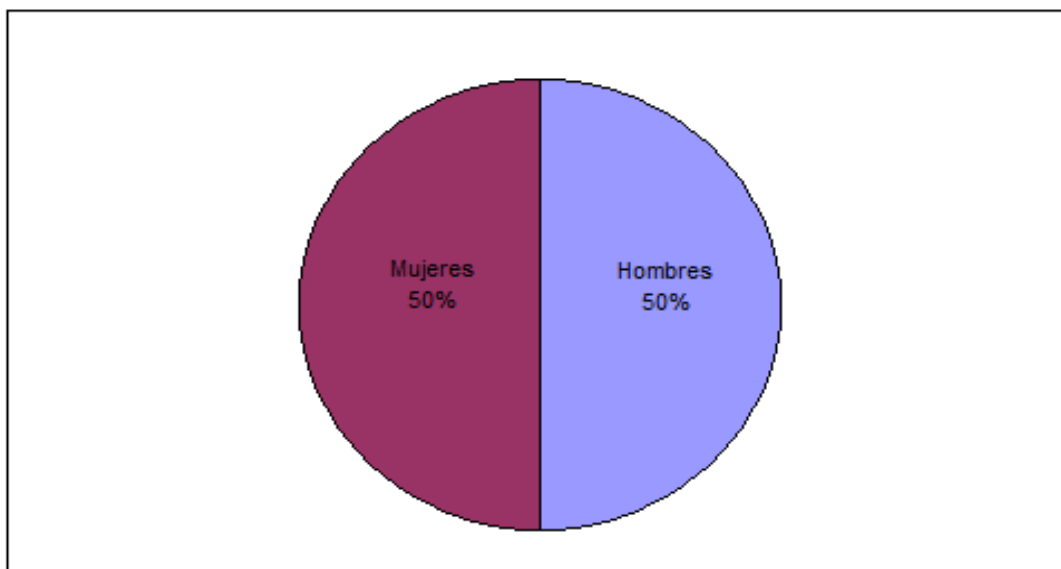
- De las 56 iniciativas presentadas por el senador David Monreal Ávila, 45 están en comisiones pendientes de dictaminar, 4 fueron aprobadas y 7 desechadas. Por su parte, de las 38 iniciativas presentadas por la senadora Ana Gabriela Guevara Espinoza, 28 están en comisiones, 6 fueron aprobadas y 4 desechadas.
- El 31 de marzo de 2014 la senadora Layda Sansores San Román, del partido Movimiento Ciudadano (MC) se incorporó al Grupo Parlamentario del Partido del Trabajo (PT), por ello su actividad legislativa aparece en ambos casos.
- En la siguiente gráfica se ilustra el ranking de los senadores del PT que tuvieron mayor número de iniciativas aprobadas.

Gráfica 31. Senadores que tuvieron mayor número de iniciativas aprobadas, PT



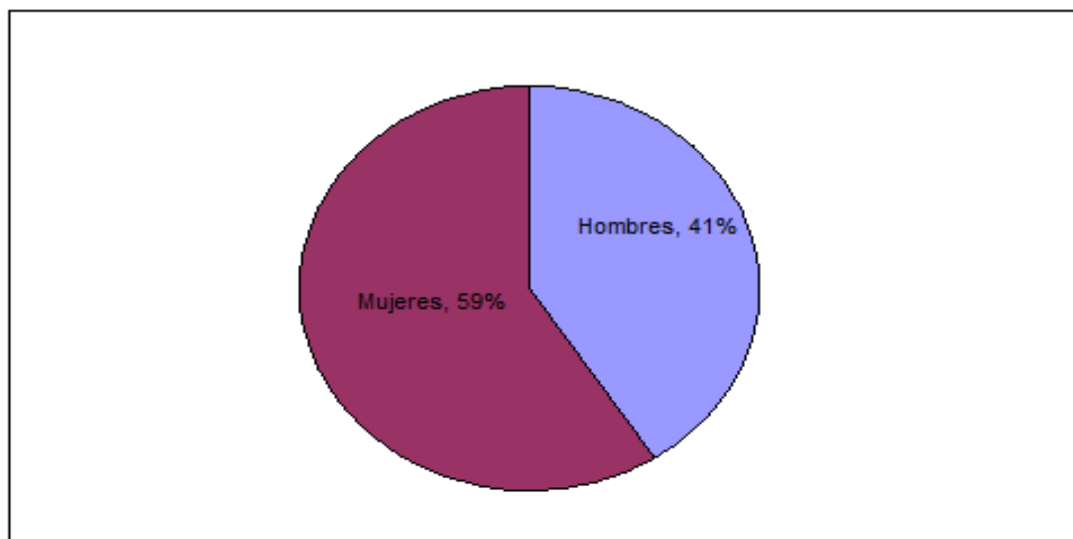
- Los senadores que tuvieron mayor número de iniciativas aprobadas fueron las senadoras Martha Palafox Gutiérrez (7), Ana Gabriela Guevara (6) y el senador Manuel Bartlett Díaz (5).
- En la siguiente grafica se ilustra la integración por género del grupo parlamentario del PT.

Gráfica 32. Integración por género del grupo parlamentario del PT



- El grupo parlamentario del PT se integra por 6 senadores (incluyendo a la senadora Layda Sansores San Román), de los cuales 3 son hombres (50%), y 3 son mujeres (50%).
- No obstante, del total de iniciativas aprobadas que fueron presentadas por senadores del PT, 16 fueron presentadas por mujeres (59%) y 11 por hombres (41%).

Gráfica 33. Iniciativas del PT aprobadas, género de los promoventes



Al día: las cifras hablan

*El trabajo legislativo de los grupos parlamentarios en el Senado de la República durante la LXII Legislatura (2012-2015).
Un reporte con perspectiva de género*

Núm. 46

Partido Movimiento Ciudadano

- La senadora Layda Sansores San Román, del partido Movimiento Ciudadano, informó su incorporación al grupo parlamentario del PT a partir del 31 de marzo de 2014.
- Antes de integrarse al grupo parlamentario del PT, la senadora Layda Sansores presentó y/o suscribió 18 iniciativas, de las cuales 11 permanecen pendientes sin dictaminar en comisiones y 7 fueron aprobadas.

Partido Nueva Alianza

- El Partido Nueva Alianza cuenta con una senadora, Mónica Tzasna Arriola Gordillo, quien presentó 35 iniciativas, de las cuales 23 permanecen en comisiones, 7 fueron aprobadas y 5 fueron desechadas.

Al día: las cifras hablan

*El trabajo legislativo de los grupos parlamentarios en el Senado de la República durante la LXII Legislatura (2012-2015).
Un reporte con perspectiva de género*

Núm. 46

Anexos

Situación de las iniciativas presentadas por senadores del Partido Acción Nacional. LXII Legislatura

NOMBRE DEL LEGISLADOR	INICIATIVAS PRESENTADAS			
	EN COMISIONES	APROBADAS	DESECHADAS	TOTAL
AISSPURO TORRES, JOSÉ ROSAS	15	3	2	20
ÁVILA RUIZ, DANIEL GABRIEL	21	4	1	26
BÚRQUEZ VALENZUELA, FRANCISCO DE PAULA	14	2	0	16
CALDERÓN HINOJOSA, LUISA MARÍA	41	7	0	48
CLAVEL SÁNCHEZ LIZETTE*	1	0	0	1
CORDERO ARROYO ERNESTO JAVIER	16	3	0	19
CORRAL JURADO, JAVIER	20	7	4	31
CUEVAS BARRÓN, GABRIELA	38	12	0	50
DÁVILA FERNÁNDEZ, ADRIANA	32	6	0	38
DÍAZ LIZAMA, ROSA ADRIANA	18	8	1	27
DOMÍNGUEZ SERVIÉN, FRANCISCO	13	1	1	15
FERNÁNDEZ SÁNCHEZ NAVARRO J. ALEJANDRO*	1	0	0	1
GARCÍA CABEZA DE VACA, FRANCISCO JAVIER	20	2	0	22
GARCÍA GÓMEZ, MARTHA ELENA	20	9	0	29
GARZA GALVÁN, SILVIA GUADALUPE	49	16	1	66
GIL ZUARTH, ROBERTO	27	8	3	38
GÓMEZ DEL CAMPO GURZA, MARIANA	32	9	1	42
GRACIA GUZMÁN, RAÚL	9	3	0	12
HERMOSILLO Y CELADA, VÍCTOR	23	8	0	31
HERNÁNDEZ NUÑEZ, ELIA*	2	0	0	2
HERRERA ÁVILA, FERNANDO	15	4	0	19
LARIOS CÓRDOVA, HÉCTOR	21	4	0	25
LAVALLE MAURY, JORGE LUIS	21	1	1	23
LÓPEZ BRITO, FRANCISCO SALVADOR	36	5	2	43
LOZANO ALARCÓN, JAVIER	3	1	0	4
MARTÍNEZ MARTÍNEZ, JOSÉ MARÍA	18	4	0	22
MENDOZA DAVIS, CARLOS	18	3	2	23
MENDOZA DÍAZ, SONIA	15	4	0	19
OROZCO SANDOVAL, MARTÍN	26	2	0	28
ORTEGA MARTÍNEZ MA. DEL PILAR*	27	9	0	36
ORTIZ DOMÍNGUEZ, MAKI ESTHER	17	8	1	26
PEDROZA GAITÁN, CÉSAR OCTAVIO	11	3	0	14
PRECIADO RODRÍGUEZ, JORGE LUIS	15	2	1	18
ROJAS HERNÁNDEZ, LAURA ANGÉLICA	28	10	1	39
ROMERO HICKS, JUAN CARLOS	17	8	0	25
RUFFO APPEL, ERNESTO	34	6	1	41
SALAZAR FERNÁNDEZ, LUIS FERNANDO	24	4	0	28
TORRES GRACIANO, FERNANDO	12	5	1	18
TORRES PEIMBERT, MARÍA MARCELA	30	6	1	37
VEGA CASILLAS, SALVADOR	6	1	0	7
YUNES MÁRQUEZ, FERNANDO	14	1	1	16

*Senadores suplentes que rindieron protesta de ley y presentaron iniciativas en el ejercicio del cargo.

Al día: las cifras hablan

*El trabajo legislativo de los grupos parlamentarios en el Senado de la República durante la LXII Legislatura (2012-2015).
Un reporte con perspectiva de género*

Núm. 46

Situación de las iniciativas presentadas por senadores del Partido Revolucionario Institucional. LXII Legislatura

NOMBRE DEL LEGISLADOR	INICIATIVAS PRESENTADAS			
	EN COMISIONES	APROBADAS	DESECHADAS	TOTAL
ALBORES GLEASON, ROBERTO ARMANDO	40	7	2	49
ALCALÁ RUIZ, BLANCA MARÍA DEL SOCORRO	30	5	3	38
ACOSTA ISLAS ANABEL*	5	0	0	5
ÁLVAREZ GARCÍA, IVONNE LILIANA	35	10	3	48
AMADOR GAXIOLA, DANIEL	2	2	0	4
ARAUJO LARA, ANGÉLICA DEL ROSARIO	45	12	4	61
AYALA ALMEIDA, JOEL	1	0	0	1
BARROSO AGRAMUNT, RICARDO	20	1	1	22
BURGOS GARCÍA, ENRIQUE	7	0	0	7
CASILLAS ROMERO, JESÚS	42	4	4	50
CAVAZOS LERMA, MANUEL	2	0	1	3
CERVANTES ANDRADE, RAÚL	3	1	0	4
CESEÑA BURGONI ÁNGEL SALVADOR*	1	0	0	1
CHICO HERRERA, MIGUEL ÁNGEL	10	3	2	15
COTA JIMÉNEZ, MANUEL HUMBERTO	11	2	1	14
DOMÍNGUEZ ARVIZU MARÍA HILARIA*	1	0	0	1
DÍAZ SALAZAR, MARÍA CRISTINA	104	13	2	119
FAYAD MENESES, OMAR	13	8	0	21
FERNÁNDEZ AGUIRRE, BRAULIO MANUEL	4	1	2	7
FLORES ESCALERA, HILDA ESTHELA	79	18	8	105
FLORES SÁNCHEZ, MARGARITA	36	10	3	49
GAMBOA PATRÓN, EMILIO ANTONIO	7	3	1	11
GÁNDARA CAMOU, ERNESTO	7	1	1	9
GASTÉLUM BAJO, DIVA HADAMIRA	81	17	4	102
GÓMEZ GONZÁLEZ, ARELY	28	8	0	36
GONZÁLEZ CANTO, FÉLIX ARTURO	6	2	0	8
GONZÁLEZ CUEVAS, ISAÍAS	5	3	0	8
GUERRA CASTILLO, MARCELA	36	7	0	43
HERNÁNDEZ DERAS, ISMAEL ALFREDO	7	2	0	9
HERNÁNDEZ LECONA, LISBETH	35	8	4	47
HERRERA ALE, JUANA LETICIA	39	5	0	44
HERRERA ANZALDO, ANA LILIA	25	6	1	32
IRIZAR LÓPEZ, AARÓN	8	1	3	12
JUÁREZ CISNEROS, RENÉ	27	5	1	33
MARTINEZ ESPINOZA MARIA VERONICA*	20	3	1	24
MARTÍNEZ GARCÍA, PATRICIO	6	1	0	7
MAYANS CANABAL, HUMBERTO DOMINGO	7	1	2	10
MERODIO REZA, LILIA GUADALUPE	48	10	1	59
NEYRA CHÁVEZ, ARMANDO	7	3	2	12
ORAMAS VARGAS ARQUÍMEDES*	4	1	0	5
ORIHUELA BÁRCENAS, JOSÉ ASCENSIÓN	5	1	0	6
ORTIZ GONZÁLEZ, GRACIELA	33	3	1	37
PAVLOVICH ARELLANO, CLAUDIA ARTEMIZA	21	6	2	29
PENCHYNA GRUB, DAVID	2	1	1	4
PÉREZ MAGAÑA, EVIEL	24	5	3	32
PINEDA GOCHI, MARÍA DEL ROCÍO	37	8	2	47
POZOS LANZ, RAÚL AARÓN	22	5	2	29
RÍOS DE LA MORA, ITZEL SARAHÍ	38	8	3	49
ROMERO CELIS, MELY	40	8	2	50
ROMERO DESCHAMPS, CARLOS ANTONIO	4	0	0	4
ROMO MEDINA, MIGUEL	19	3	2	24
ROSAS GONZÁLEZ, ÓSCAR ROMÁN	17	2	1	20
SALDAÑA PÉREZ, MARÍA LUCERO	22	7	1	30
SÁNCHEZ GARCÍA, GERARDO	8	0	2	10
TELLO CRISTERNA, ALEJANDRO	18	2	1	21
TORRES CORZO, TEÓFILO	14	3	0	17
YUNES LANDA, HÉCTOR	6	1	0	7
YUNES ZORRILLA, JOSÉ FRANCISCO	6	2	1	9
ZAMORA JIMENEZ ARTURO	24	6	4	34

*Senadores suplentes que rindieron protesta de ley y presentaron iniciativas en el ejercicio del cargo.

Al día: las cifras hablan

*El trabajo legislativo de los grupos parlamentarios en el Senado de la República durante la LXII Legislatura (2012-2015).
Un reporte con perspectiva de género*

Núm. 46

Situación de las iniciativas presentadas por senadores del Partido de la Revolución Democrática. LXII Legislatura

NOMBRE DEL LEGISLADOR	INICIATIVAS PRESENTADAS			
	EN COMISIONES	APROBADAS	DESECHADAS	TOTAL
BARBOSA HUERTA, LUIS MIGUEL GERÓNIMO	21	4	1	26
BARRALES MAGDALENO, MARÍA ALEJANDRA	15	3	1	19
BERISTAIN NAVARRETE, LUZ MARÍA	23	6	2	31
CAMACHO SOLÍS, VÍCTOR MANUEL	10	4	2	16
CUÉLLAR CISNEROS, LORENA	57	5	1	63
DE LA PEÑA GÓMEZ, ANGÉLICA	55	22	2	79
DELGADO CARRILLO, MARIO MARTIN	29	4	2	35
DEMEDICIS HIDALGO, FIDEL	20	4	4	28
ENCINAS RODRÍGUEZ, ALEJANDRO DE JESÚS	27	10	2	39
LÓPEZ HERNÁNDEZ, ADÁN AUGUSTO	5	2	0	7
MAYANS CANABAL, FERNANDO ENRIQUE	20	10	1	31
MENDOZA MENDOZA, IRIS VIANEY	12	4	0	16
MORÓN OROZCO, RAÚL	28	5	1	34
PADIERNA LUNA, DOLORES	51	4	2	57
PEDRAZA CHÁVEZ, ISIDRO	22	5	3	30
RAMÍREZ HERNÁNDEZ, SOFÍO	28	4	1	33
RÍOS PITER, ARMANDO	56	7	7	70
ROBLEDO ABURTO, ZOE ALEJANDRO	47	8	5	60
ROBLES MONTOYA, ÁNGEL BENJAMIN	135	13	14	162
ROMERO LAINAS, ADOLFO	15	5	1	21
SALAZAR SOLORIO, RABINDRANATH	29	2	4	35
SÁNCHEZ JIMÉNEZ, VENANCIO LUIS	16	4	2	22

Al día: las cifras hablan

*El trabajo legislativo de los grupos parlamentarios en el Senado de la República durante la LXII Legislatura (2012-2015).
Un reporte con perspectiva de género*

Núm. 46

Situación de las iniciativas presentadas por senadores del Partido Verde Ecologista de México. LXII Legislatura

NOMBRE DEL LEGISLADOR	INICIATIVAS PRESENTADAS			
	EN COMISIONES	APROBADAS	DESECHADAS	TOTAL
BARRERA TAPIA, MARÍA ALEJANDRA	36	12	1	49
ESCUDERO MORALES, PABLO	17	12	5	34
FLORES RAMÍREZ, JUAN GERARDO	4	4	1	9
GONZÁLEZ MARTÍNEZ, JORGE EMILIO	15	8	1	24
MELGAR BRAVO, LUIS ARMANDO	11	4	0	15
FUENTE SALAS, CARLOS ALBERTO	7	4	0	11
SALINAS SADA, NINFA CLARA	6	4	2	12

Situación de las iniciativas presentadas por senadores del Partido del Trabajo. LXII Legislatura

NOMBRE DEL LEGISLADOR	INICIATIVAS PRESENTADAS			
	EN COMISIONES	APROBADAS	DESECHADAS	TOTAL
Bartlett Díaz, Manuel	8	5	1	14
Blázquez Salinas, Marco Antonio	18	2	2	22
Guevara Espinoza, Ana Gabriela	28	6	4	38
Monreal Ávila, David	45	4	7	56
Palafox Gutiérrez, Martha	7	7	1	15
Sansores San Román, Layda	18	3	2	23

Situación de las iniciativas presentadas por senadores del partido Movimiento Ciudadano. LXII Legislatura

NOMBRE DEL LEGISLADOR	INICIATIVAS PRESENTADAS			
	EN COMISIONES	APROBADAS	DESECHADAS	TOTAL
Sansores San Román, Layda	11	7	0	18

Al día: las cifras hablan

*El trabajo legislativo de los grupos parlamentarios en el Senado de la República durante la LXII Legislatura (2012-2015).
Un reporte con perspectiva de género*

Núm. 46

Situación de las iniciativas presentadas por senadores del Partido Nueva Alianza. LXII Legislatura

HOMBRE DEL LEGISLADOR	INICIATIVAS PRESENTADAS			
	EN COMISIONES	APROBADAS	DESECHADAS	TOTAL
Arriola Gordillo, Mónica Tzasna	23	7	5	35

Situación de las iniciativas presentadas por senadores del Partido Nueva Alianza. LXII Legislatura

LXII Legislatura. Senado de la República				
PRIMER AÑO LEGISLATIVO				
	INICIATIVAS EN COMISIONES	INICIATIVAS APROBADAS	INICIATIVAS DESECHADAS	TOTAL
PRIMER PERIODO	238	13	0	251
SEGUNDO PERIODO	361	41	10	412
SEGUNDO AÑO LEGISLATIVO				
PRIMER PERIODO	241	62	18	321
SEGUNDO PERIODO	349	69	5	423
TERCER AÑO LEGISLATIVO				
PRIMER PERIODO	334	40	36	410
SEGUNDO PERIODO	238	47	24	309
TOTALES	1,761	272	93	2,126

Al día: las cifras hablan

Núm. 46



El presente número pertenece a la serie *Al día: las cifras hablan* que realiza la *Dirección General de Análisis Legislativo*

Si desea consultar algún documento, favor de entrar en contacto con la Dirección.

<i>Al día: las cifras hablan, No. 1</i>	<i>Día de las Madres</i>
<i>Al día: las cifras hablan, No. 2</i>	<i>Día del Maestro</i>
<i>Al día: las cifras hablan, No. 3</i>	<i>Día Mundial del Medio Ambiente</i>
<i>Al día: las cifras hablan, No. 4</i>	<i>Día del Padre</i>
<i>Al día: las cifras hablan, No. 5</i>	<i>Día Internacional de lucha contra el uso Indebido de Drogas</i>
<i>Al día: las cifras hablan, No. 6</i>	<i>Niñas y Niños con Discapacidad</i>
<i>Al día: las cifras hablan, No. 7</i>	<i>Día Mundial de la Hepatitis</i>
<i>Al día: las cifras hablan, No. 8</i>	<i>Día Internacional de la Juventud</i>
<i>Al día: las cifras hablan, No. 9</i>	<i>Día Mundial de la Asistencia Humanitaria</i>
<i>Al día: las cifras hablan, No.10</i>	<i>Día Internacional de las Víctimas de desaparición Forzada</i>
<i>Al día: las cifras hablan, No.11</i>	<i>Día del Turismo</i>
<i>Al día: las cifras hablan, No.12</i>	<i>Día Internacional del Docente</i>
<i>Al día: las cifras hablan, No.13</i>	<i>Centenario del martirio de Belisario Domínguez Palencia</i>
<i>Al día: las cifras hablan, No.14</i>	<i>Día mundial de la Alimentación</i>
<i>Al día: las cifras hablan, No.15</i>	<i>Día Internacional de la Violencia Contra las Mujeres</i>
<i>Al día: las cifras hablan, No.16</i>	<i>Día mundial del SIDA</i>
<i>Al día: las cifras hablan, No. 17</i>	<i>Día Internacional de las Personas con Discapacidad</i>
<i>Al día: las cifras hablan, No. 18</i>	<i>Día Mundial contra el Cáncer</i>
<i>Al día: las cifras hablan. No. 19</i>	<i>Día del Ejército</i>
<i>Al día: las cifras hablan. No. 20</i>	<i>Día Internacional de la mujer</i>
<i>Al día: las cifras hablan. No. 21</i>	<i>Día Internacional de la eliminación de la discriminación racial</i>
<i>Al día: las cifras hablan. No. 22</i>	<i>Día Mundial del Agua</i>
<i>Al día: las cifras hablan. No. 23</i>	<i>Día Internacional del Deporte para el Desarrollo y la Paz</i>
<i>Al día: las cifras hablan. No. 24</i>	<i>Día Mundial de la Salud</i>
<i>Al día: las cifras hablan. No. 25</i>	<i>Día Mundial de la Libertad de Prensa</i>
<i>Al día: las cifras hablan. No. 26</i>	<i>Día de las Madres (datos actualizados)</i>
<i>Al día: las cifras hablan. No. 27</i>	<i>Día del Maestro</i>
<i>Al día: las cifras hablan. No. 28</i>	<i>Día Internacional de la Nutrición</i>
<i>Al día: las cifras hablan. No. 29</i>	<i>Día Mundial del Medio Ambiente (datos actualizados)</i>
<i>Al día: las cifras hablan. No. 30</i>	<i>Día Mundial de la Población</i>
<i>Al día: las cifras hablan. No. 31</i>	<i>Día Mundial del Turismo</i>
<i>Al día: las cifras hablan. No. 32</i>	<i>Día Mundial contra el Cáncer</i>
<i>Al día: las cifras hablan. No. 33</i>	<i>Día Internacional de la Mujer</i>
<i>Al día: las cifras hablan. No. 34</i>	<i>Día internacional de la eliminación de la discriminación racial (datos actualizados)</i>
<i>Al día: las cifras hablan. No. 35</i>	<i>Día Mundial del Agua</i>
<i>Al día: las cifras hablan. No. 36</i>	<i>Tráfico de Armas en México</i>
<i>Al día: las cifras hablan. No. 37</i>	<i>El día del Niño (a), en México</i>
<i>Al día: las cifras hablan. No. 38</i>	<i>Día de las Madres, núm 26.</i>
<i>Al día: las cifras hablan. No. 39</i>	<i>Día del Maestro (datos actualizados)</i>
<i>Al día: las cifras hablan. No. 40</i>	<i>Día mundial sin tabaco</i>
<i>Al día: las cifras hablan. No. 41</i>	<i>Día Mundial contra el Trabajo Infantil</i>
<i>Al día: las cifras hablan. No. 42</i>	<i>Día internacional de lucha contra el uso indebido y el tráfico ilícito de drogas</i>
<i>Al día: las cifras hablan. No. 43</i>	<i>Día Mundial de la Población (datos actualizados)</i>
<i>Al día: las cifras hablan. No. 44</i>	<i>Día Internacional de los Pueblos Indígenas</i>
<i>Al día: las cifras hablan. No. 45</i>	<i>Día Internacional de la Alfabetización</i>

Al día: las cifras hablan. No. 46 El trabajo legislativo de los grupos parlamentarios en el Senado de la República durante la LXII Legislatura (2012-2015). Un reporte con perspectiva de género

Al día: las cifras hablan

Presidente Senador Fernando Herrera Ávila
Secretario Senador Daniel Gabriel Ávila Ruiz
Secretario Senador Roberto Armando Albores Gleason
Secretario Senador Ángel Benjamín Robles Montoya

Directora General de Análisis Legislativo Dra. María de los Ángeles
Mascott Sánchez

Dr. Alejandro Navarro Arredondo

Mtra. Gabriela Ponce Sernicharo

Mtro. Cornelio Martínez López

Dr. Juan Pablo Aguirre Quezada

Mtra. Irma del Rosario Kánter Coronel

Mtro. Christian Uziel García Reyes

Mtra. Carla Angélica Gómez Macfarland

Mtra. Lorena Vázquez Correa

Lic. María Cristina Sánchez Ramírez

Lic. Juan Alejandro Hernández Garrido

Dirección General de Análisis Legislativo

Donceles No. 14, primer piso,
Col.Centro, Deleg. Cuauhtémoc,
06010, México D.F.

Contacto

Tel (55) 5722-4800 Ext. 2044, 2045 y 4831

amascott.ibd@senado.gob.mx

Este documento no expresa de ninguna forma la opinión de la Dirección General de Análisis Legislativo, del Instituto Belisario Domínguez ni del Senado de la República.

Al día: las cifras hablan es un trabajo académico cuyo objetivo es apoyar el trabajo parlamentario.