



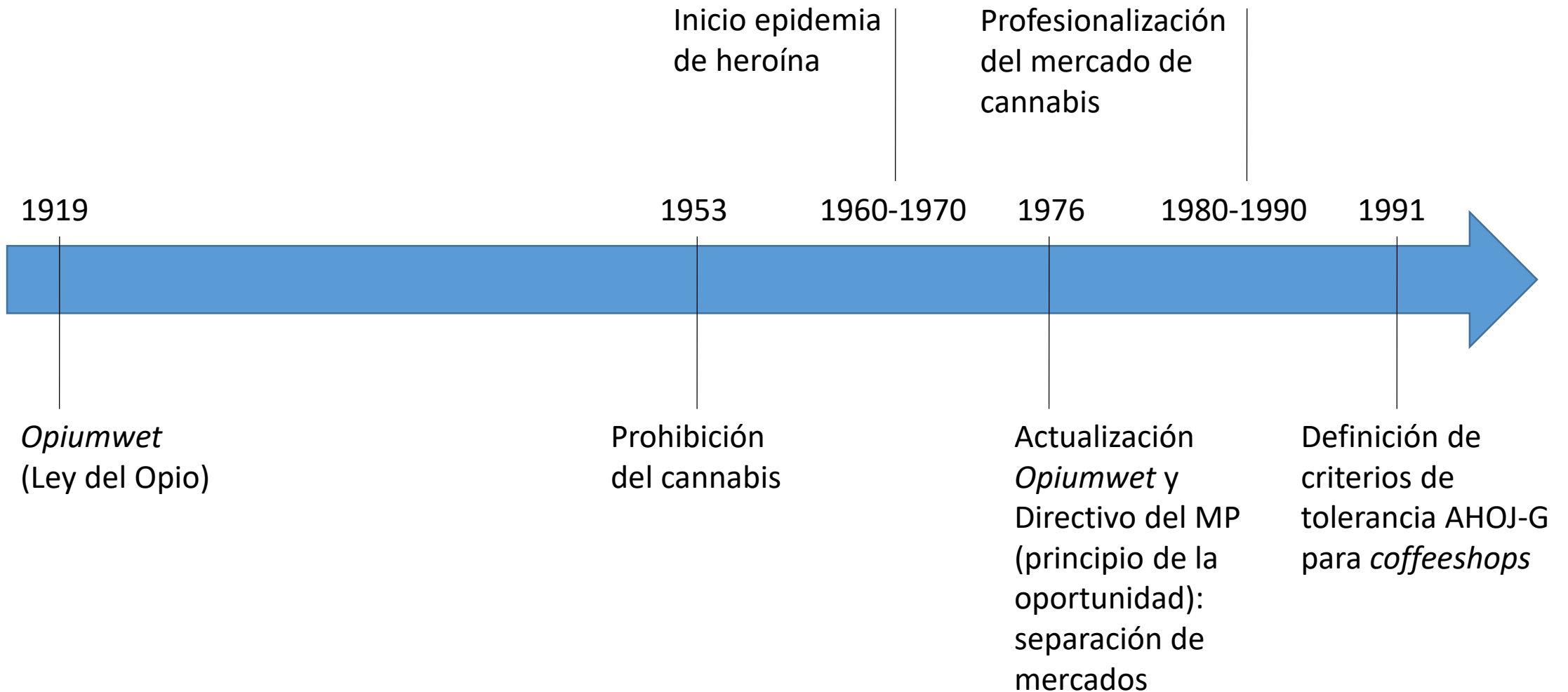
LA POLÍTICA DE CANNABIS EN LOS PAÍSES BAJOS (1976-2020)

MTRO. GUUS ZWITSER

FORO INTERNACIONAL EXPERIENCIAS EN LA REGULACIÓN DEL CANNABIS

SENADO DE LA REPÚBLICA, 7 DE OCTUBRE DE 2019

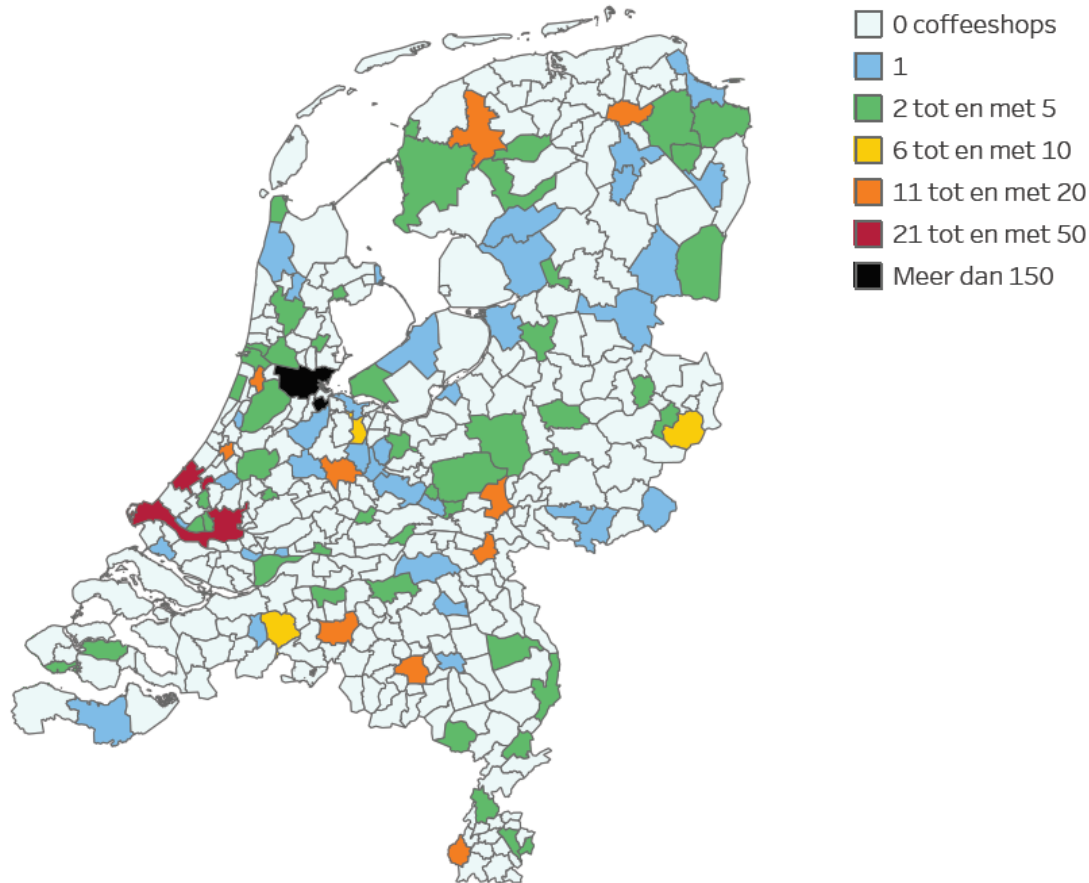
Historia de la política de tolerancia (*gedoogbeleid*)



Cadena de suministro del cannabis




Figuur 2.2 Geografische spreiding coffeeshops eind 2018



Fuente: Mennes, R., Schoonbeek, I., Van der Molen, J., & Bieleman, B. (2019). *Coffeeshops in Nederland 2018: Aantallen coffeeshops en gemeentelijk beleid 1999-2018*. Den Haag: WODC, Ministerie van Justitie en Veiligheid.

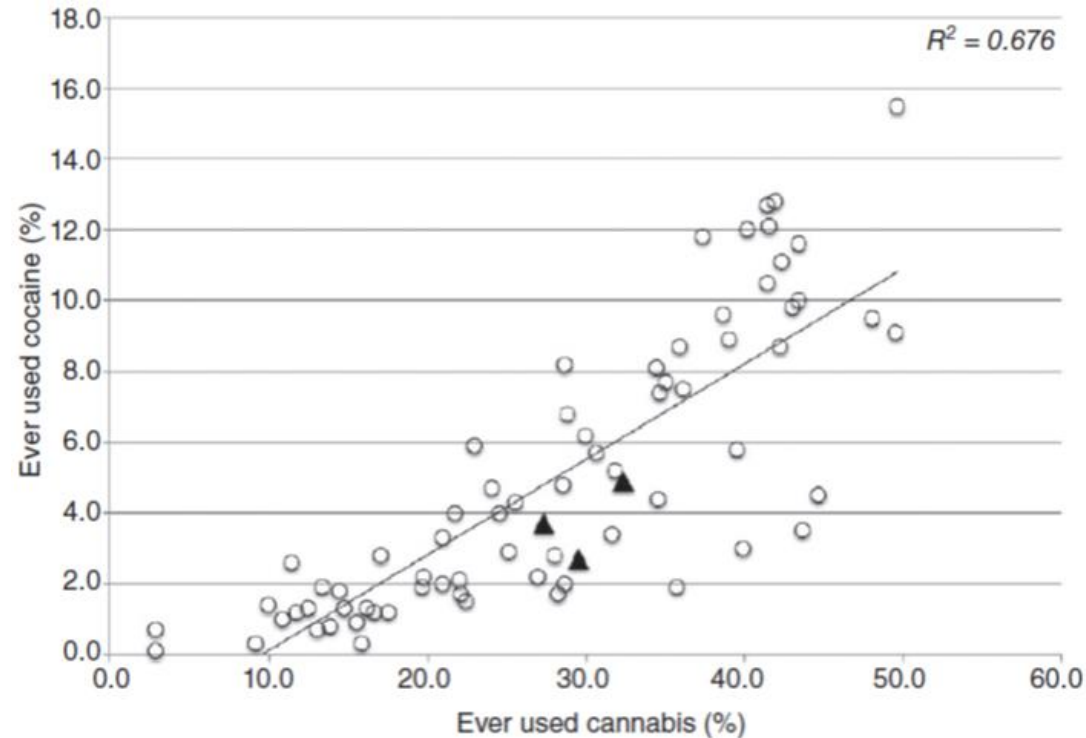
Cambios en la política de *coffeeshops*



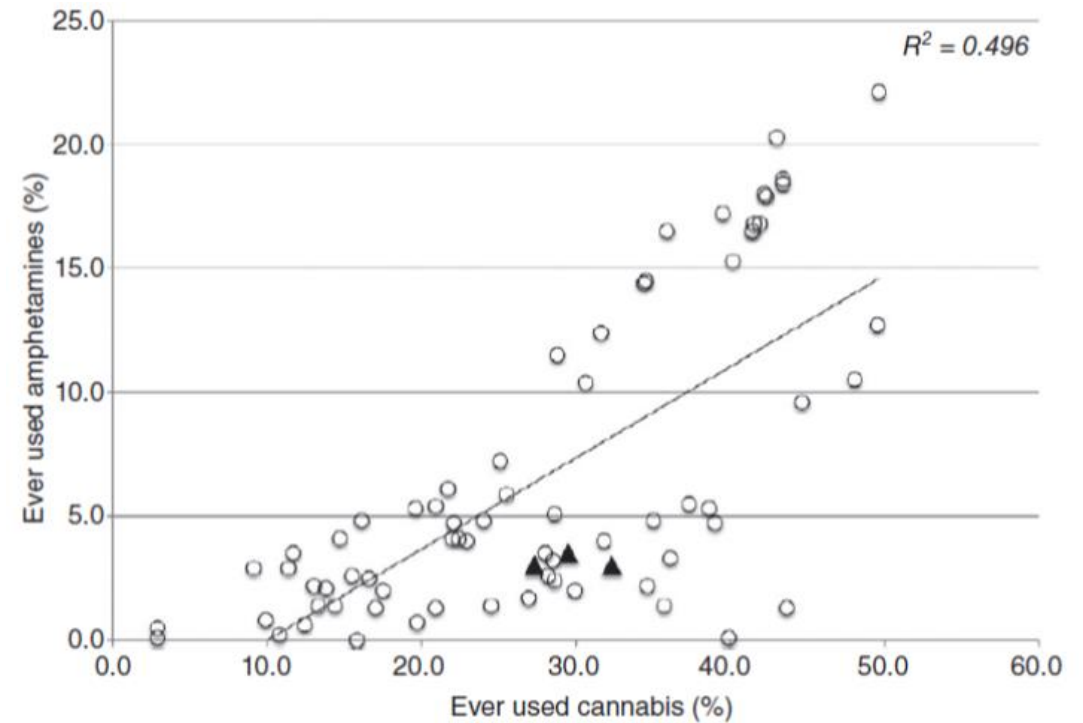
Separación de mercados

Los Países Bajos tiene relativamente pocas personas usuarias de cannabis que también han consumido 'drogas duras'

Consumo de cannabis vs. consumo de cocaína



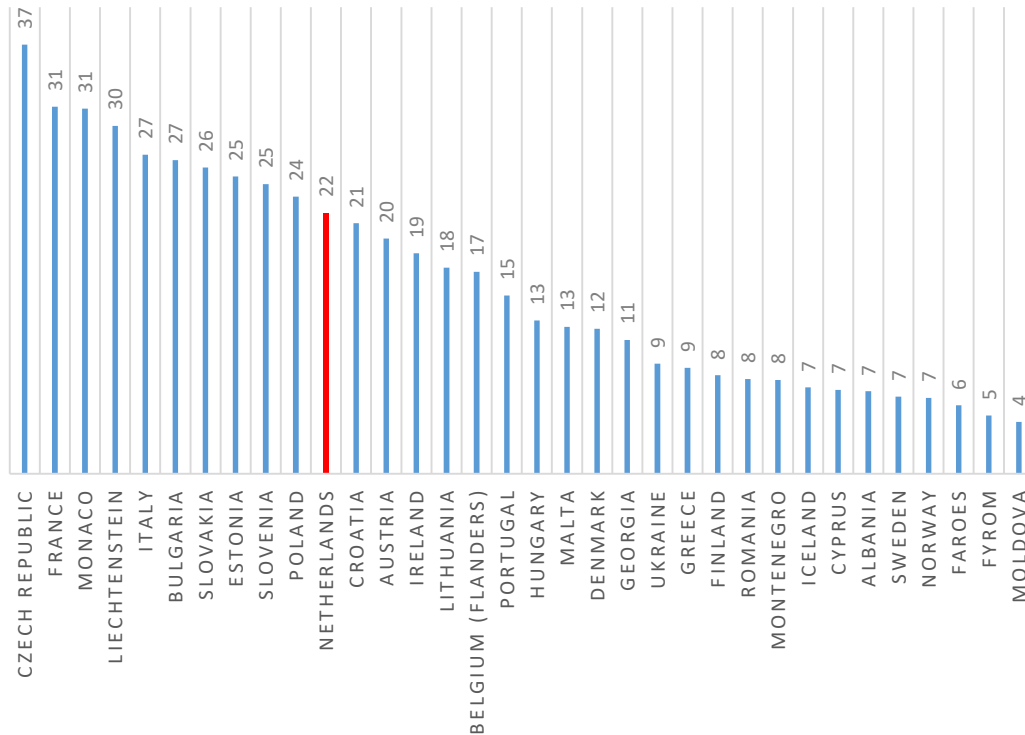
Consumo de cannabis vs. consumo de anfetaminas



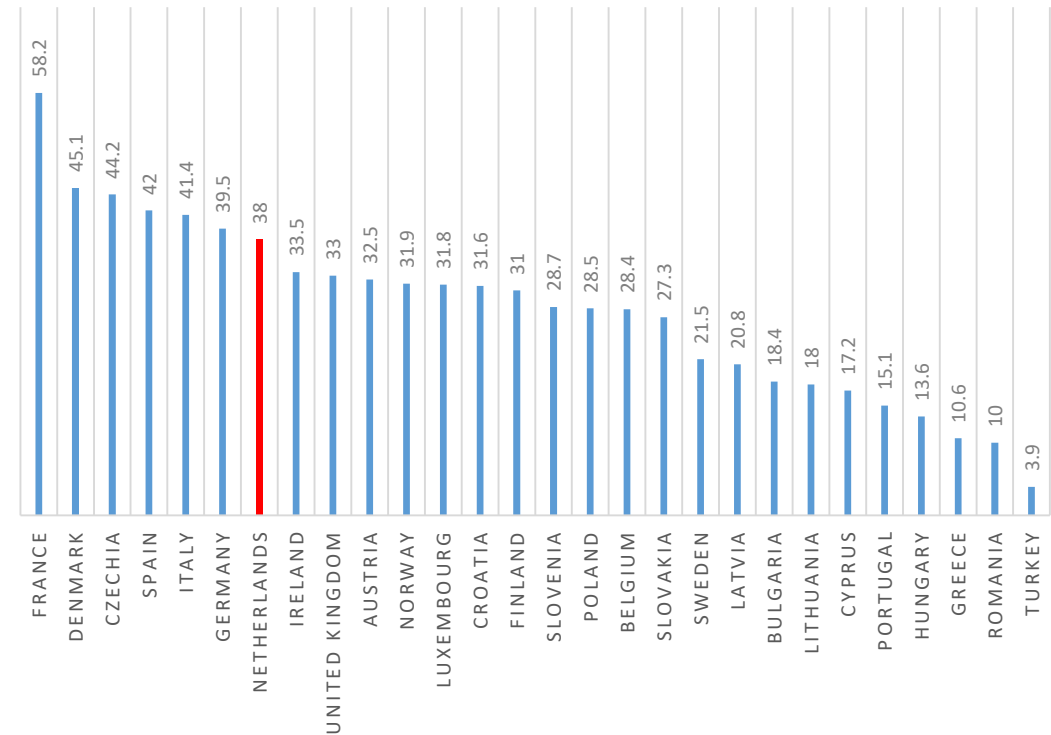
Prevalencia del consumo de cannabis

Los *coffeeshops* no necesariamente causan más consumo de cannabis en comparación con ciertos países con políticas más represivas.

Consumo alguna vez en la vida de cannabis, población de 15-16 años



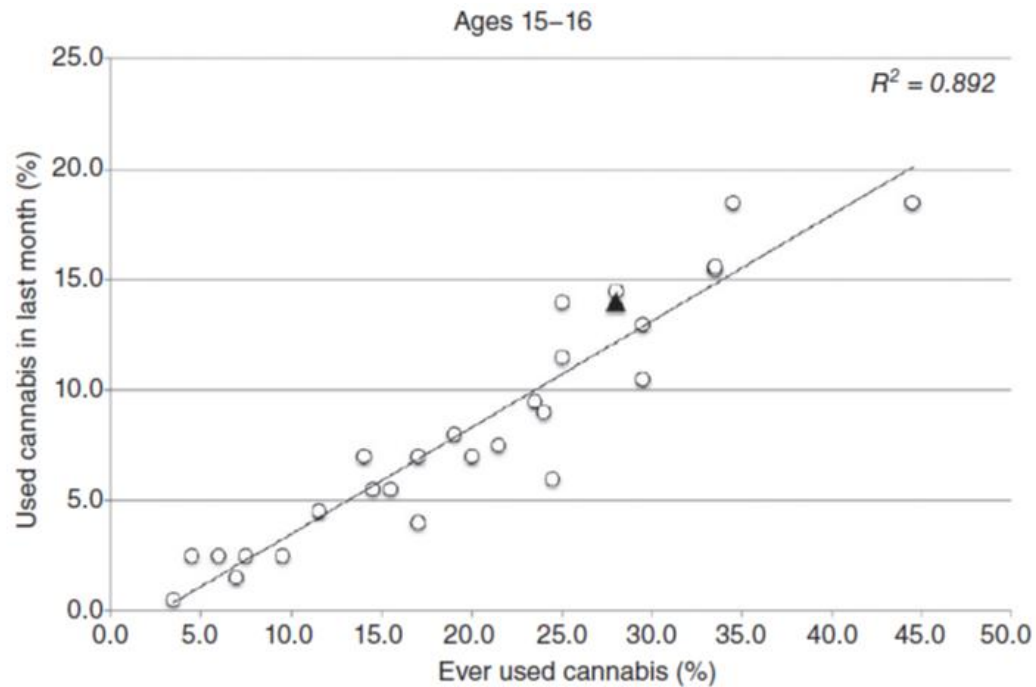
Consumo alguna vez en la vida de cannabis, población 15-34 años



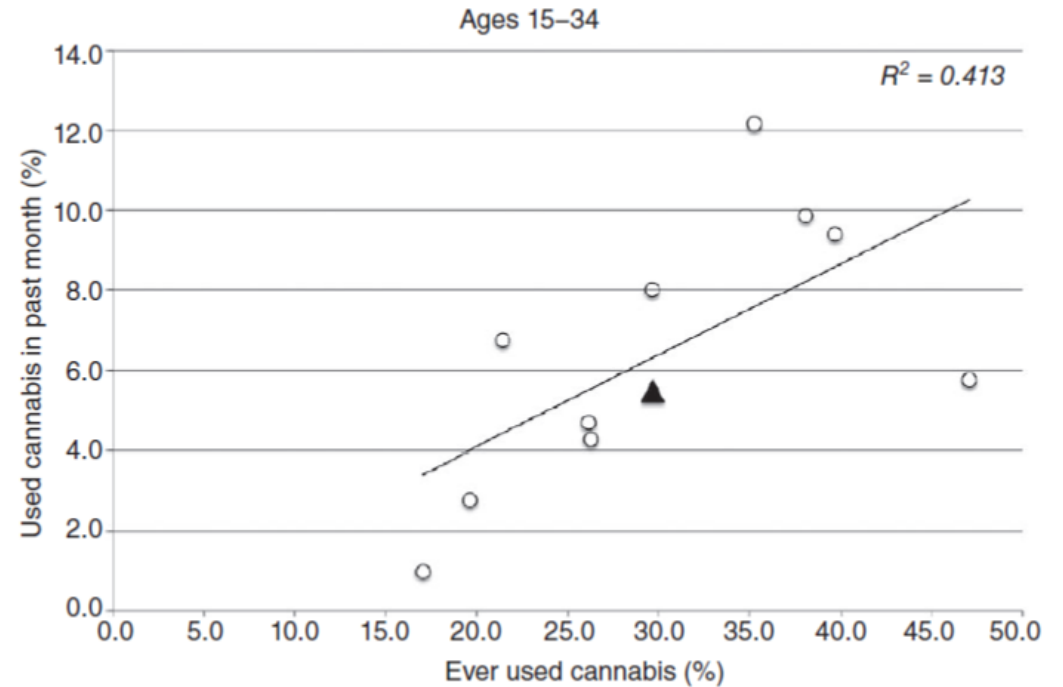
Consumo prolongado de cannabis

Adolescentes neerlandeses que han consumido cannabis demuestran más consumo prolongado que el promedio europeo. Adultos jóvenes neerlandeses presentan relativamente más consumo ocasional que el promedio europeo.

Consumo alguna vez en la vida vs. consumo actual de cannabis, población de 15-16 años



Consumo alguna vez en la vida vs. consumo actual de cannabis, población de 15-34 años



Beneficios y problemas relacionados al mercado actual

Beneficios del sistema de los *coffeeshops*

- Sustitución del mercado negro al menudeo
 - 55-70% (nacional)
 - 87-90% (municipios con *coffeeshops*)
 - Reducción del 76% con la *wietpas*
- Impuestos (sólo ISR)
 - Valor total de ventas en *coffeeshops*: € 875-1,250 millones (2013)
- Turismo cannábico
 - 16.5% del turismo en Ámsterdam

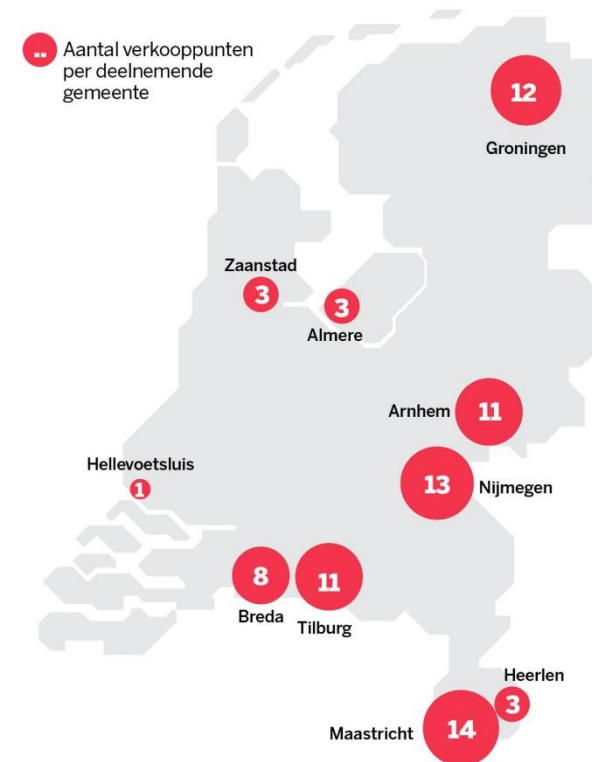
Problemas con el sistema de los *coffeeshops*

- Turismo cannábico
 - Principalmente provincias meridionales
- Crimen y perturbaciones del orden público relacionadas a la puerta trasera

Experimento con la cadena cerrada

- ¿Cómo funciona una cadena cerrada de producción controlada de cannabis y venta legal a *coffeeshops*?
- ¿Qué es el impacto en criminalidad y perturbaciones del orden público?
- Productores responsables de calidad, transporte y entrega a los *coffeeshops*
- *Coffeeshops* responsables de venta de cannabis legal y prevención

GEMEENTEN MET STAATSWIET
Gemeenten die meedoen aan de wietproef



Fuente: *Volkscrant*, 29 de agosto de 2019, Dit zijn de tien gemeenten die meedoen aan het experiment met staatswiet. Disponible en: <https://www.volkscrant.nl/nieuws-achtergrond/dit-zijn-de-tien-gemeenten-die-meedoen-aan-het-experiment-met-staatswiet~bb5de6a0/>; Rijksoverheid. (n.d.). *Aanleiding en opzet experiment gesloten coffeeshopketen*. Disponible en: <https://www.rijksoverheid.nl/onderwerpen/experiment-gesloten-coffeeshopketen-wietexperiment/aanleiding-en-opzet-experiment-gesloten-coffeeshopketen>

Conclusión

- La política de tolerancia y el sistema de *coffeeshops* funcionan bien para el consumidor promedio.
- Los *coffeeshops* separan los mercados de drogas duras y drogas suaves y sustituyen en gran medida al mercado negro.
- La política de tolerancia no pretendía reducir el consumo de cannabis, pero no necesariamente ha provocado más consumo en comparación con ciertos países europeos con políticas más represivas.
- Los *coffeeshops* podrían poner en riesgo a ciertos grupos vulnerables.
- No regular producción y distribución ha sido la gran falla de la política de tolerancia, que apenas se está tratando de corregir.