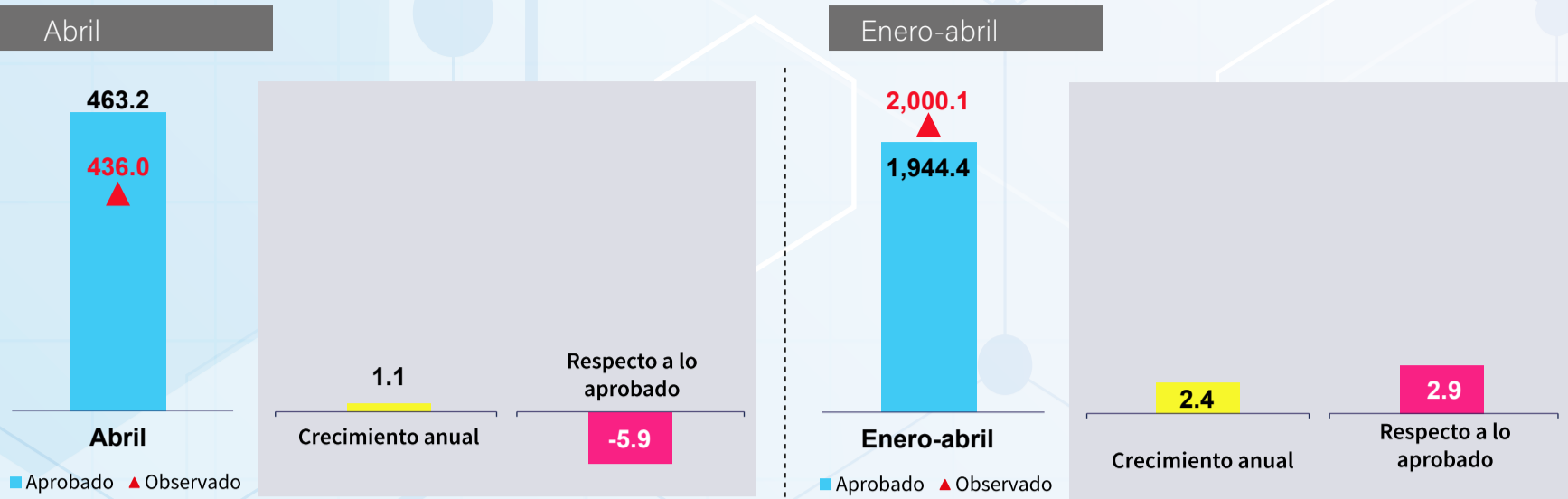
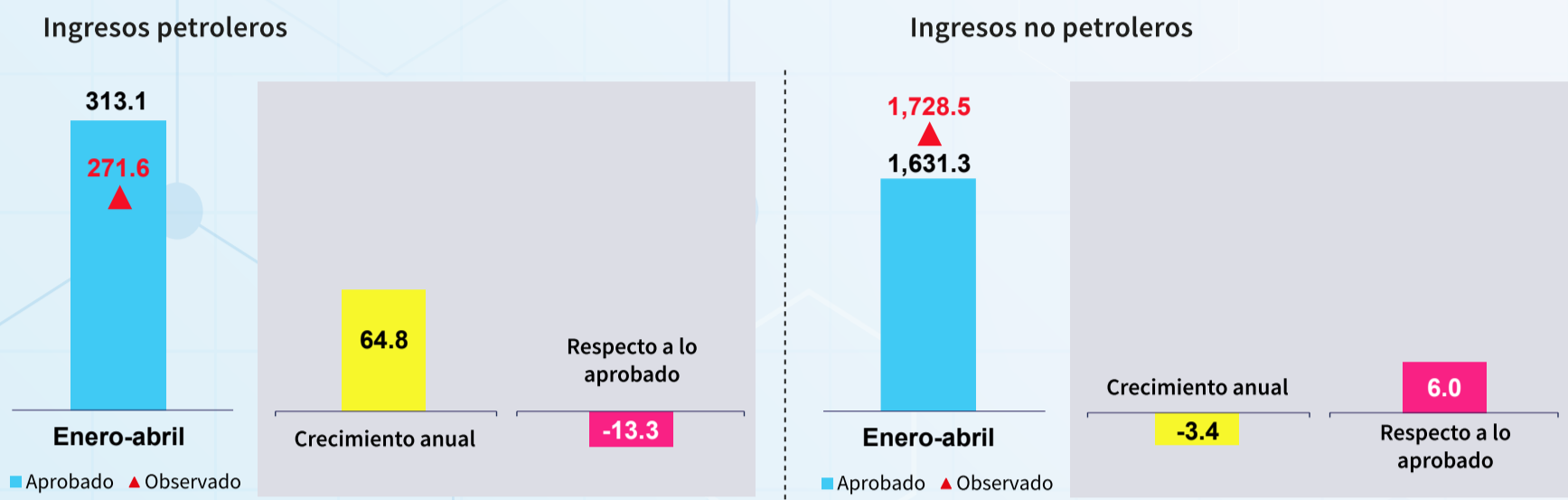


Ingresos presupuestarios del Sector Público (miles de millones de pesos)



Fuente: Elaboración propia con datos de SHCP.

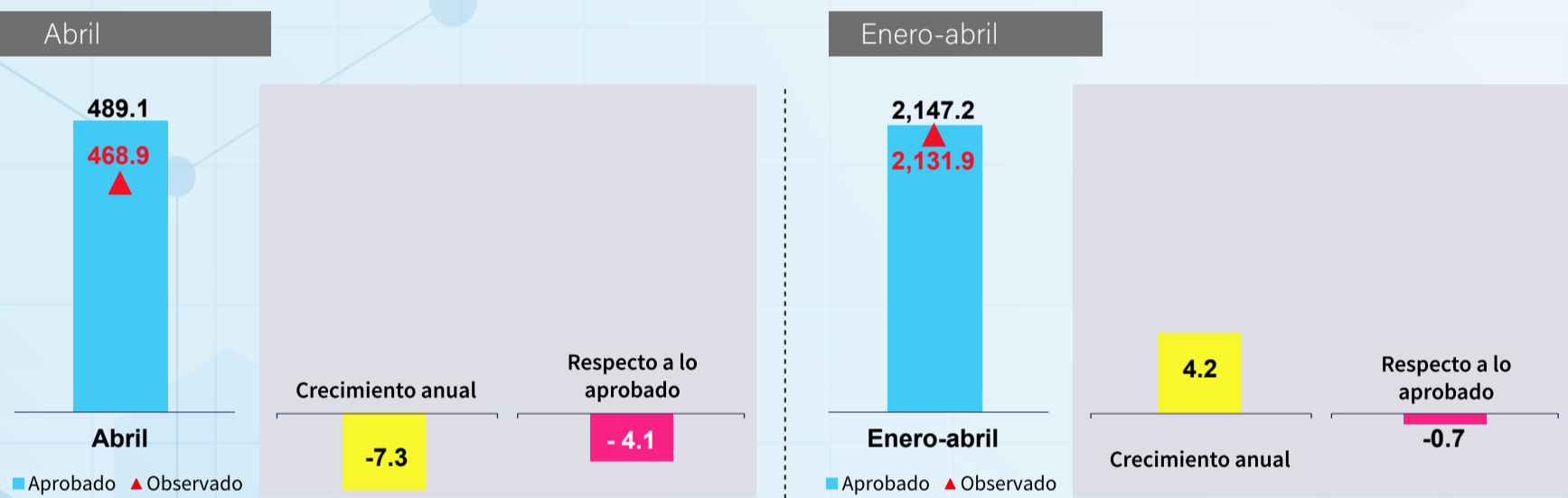
Ingresos presupuestarios petroleros y no petroleros acumulados a abril (miles de millones de pesos)



Durante abril se presentaron aumentos anuales en la recaudación de los impuestos a la importación (7.7%). Por otra parte, se observaron descensos en los ingresos por IEPS (13.2%), ISR (1.8%) e IVA (0.2%).

Fuente: Elaboración propia con datos de SHCP.

Gasto neto (miles de millones de pesos)



Fuente: Elaboración propia con datos de SHCP.

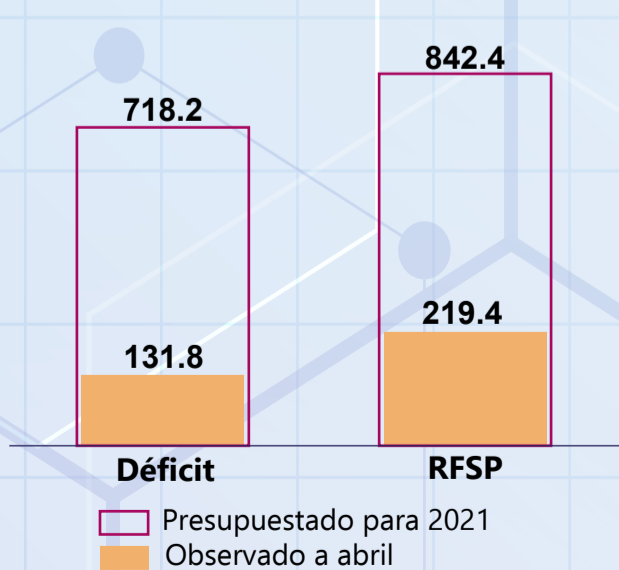
Gasto neto programable y no programable acumulado a abril (miles de millones de pesos)



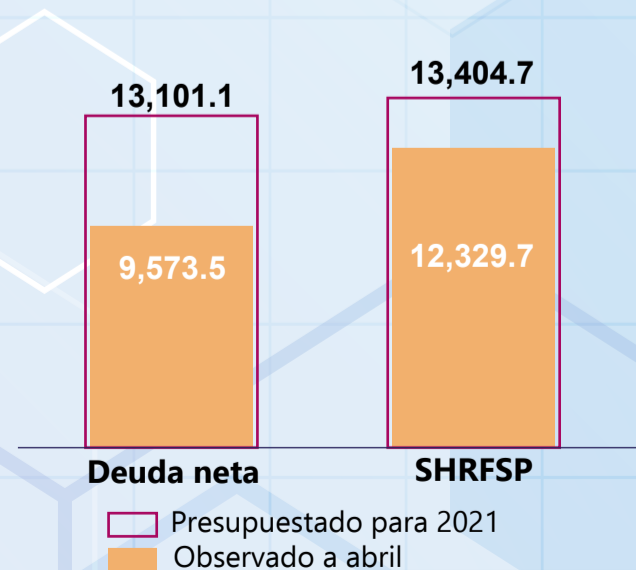
Destaca el crecimiento anual en otros gastos de capital (139.4%) y en materiales y suministros (51.7%).

Fuente: Elaboración propia con datos de SHCP.

Balance Público y RFSP acumulado a abril (miles de millones de pesos)



Deuda Pública y SHRFSP acumulado a abril (miles de millones de pesos)



Fuente: Elaboración propia con datos de SHCP.

Elaboración: Mario Iván Domínguez Rivas. Colaborador: Imer Uriel Contreras Vergara. Diseño: Sarai Orozco.

Para mayor información consultar los documentos de la Dirección General de Finanzas: <http://bibliodigitalbd.senado.gob.mx/handle/123456789/2>

IR AL SITIO WEB

