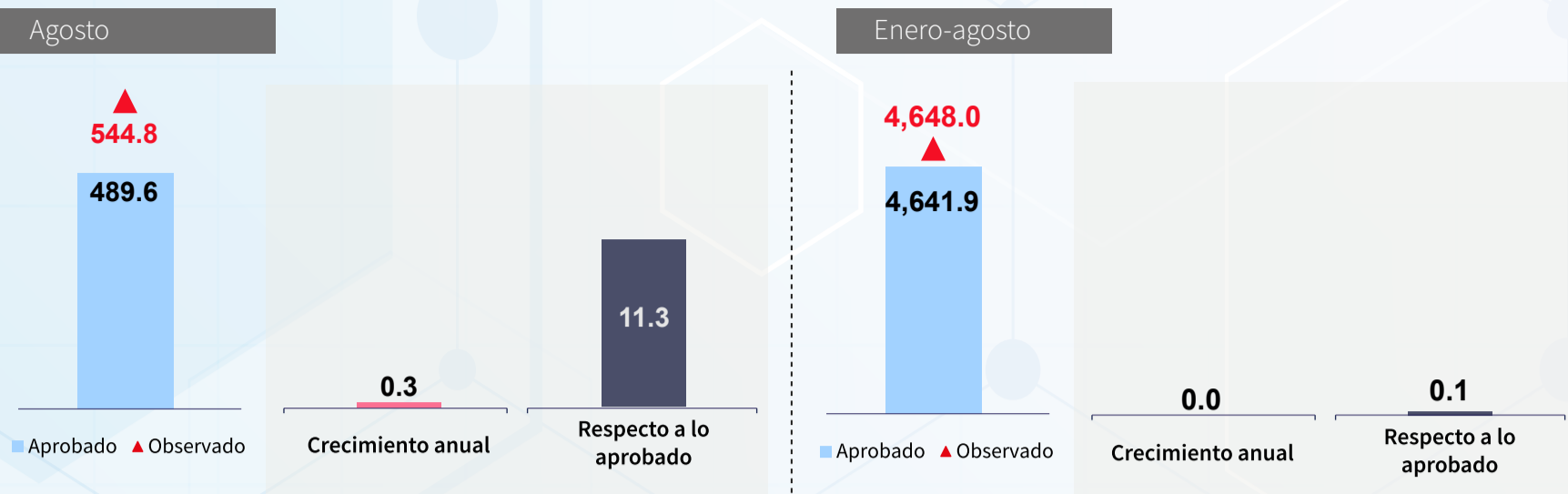


Ingresos presupuestarios del Sector Público (miles de millones de pesos)



Fuente: Elaboración propia con datos de SHCP.

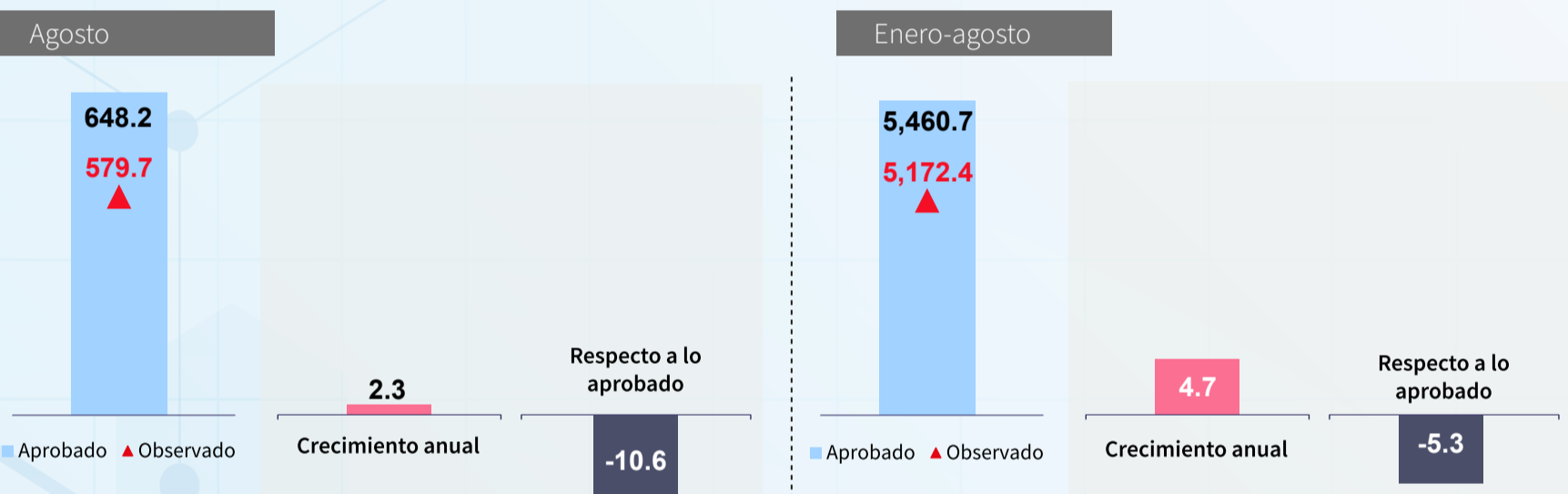
Ingresos presupuestarios petroleros y no petroleros acumulados a agosto (miles de millones de pesos)



Los ingresos tributarios registraron un crecimiento con respecto al mismo mes del año anterior del 19.1% a causa de un aumento de 3.3% en el ISR y de 4.6% en el IEPS distinto de gasolinas y diesel. En contraste, el IVA disminuyó 4.6% y los ingresos petroleros cayeron en 25.2%.

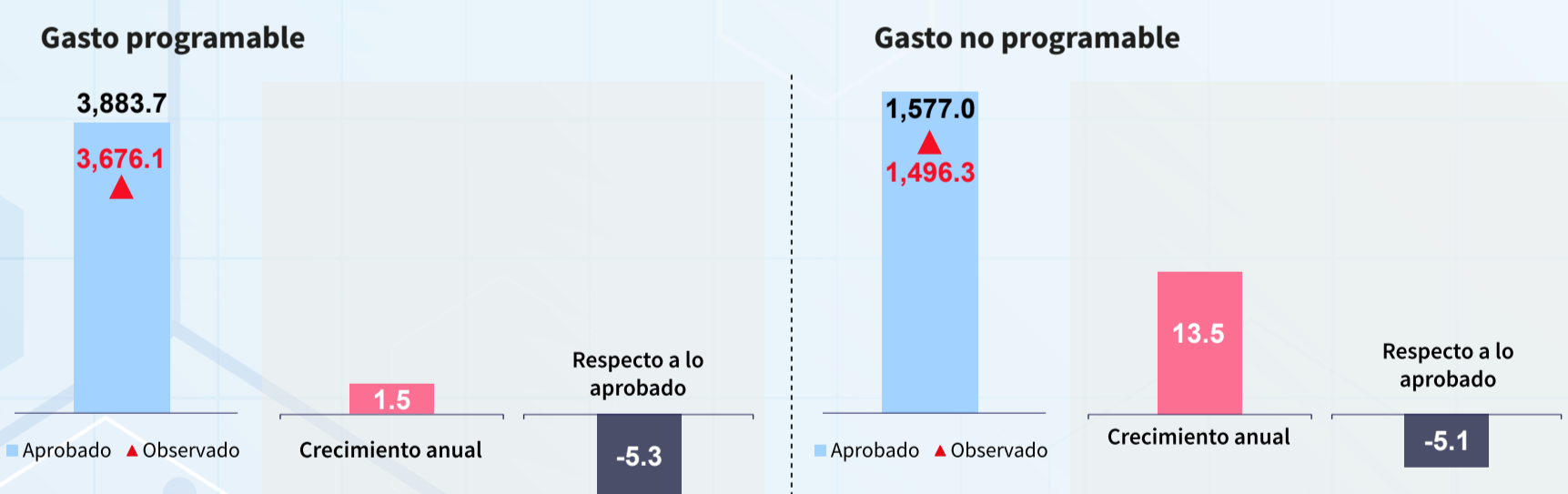
Fuente: Elaboración propia con datos de SHCP.

Gasto neto (miles de millones de pesos)



Fuente: Elaboración propia con datos de SHCP.

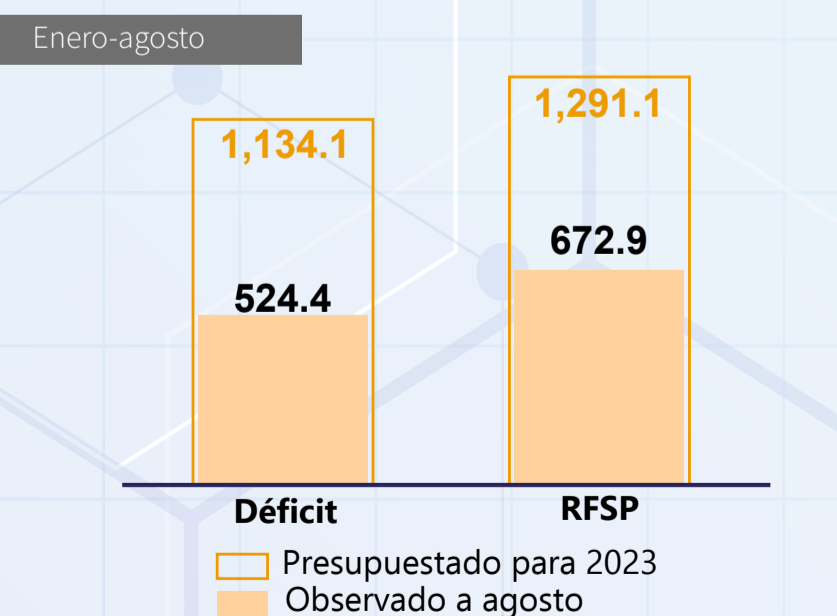
Gasto neto programable y no programable acumulado a agosto (miles de millones de pesos)



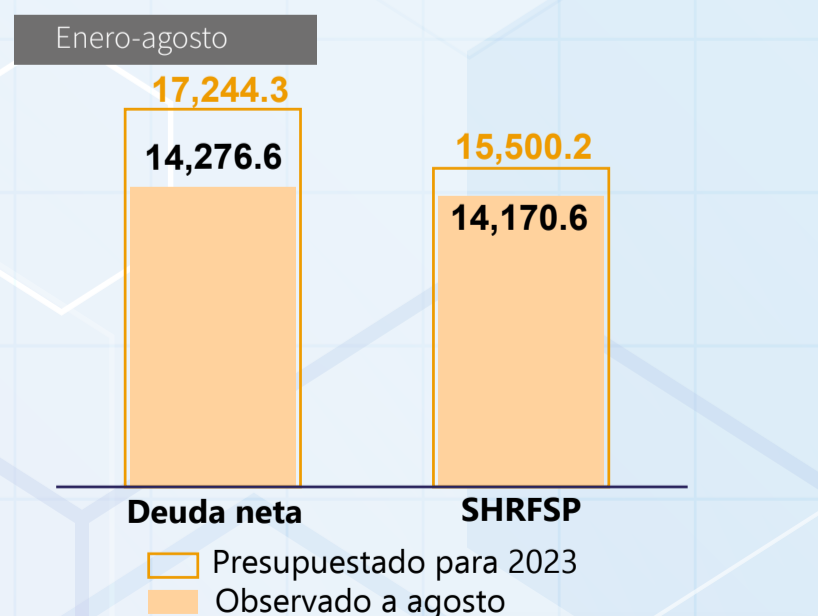
Destaca que el crecimiento en el gasto no programable ha crecido en lo que va del año en un 13.5%, provocado por un aumento del 27.0% en el costo financiero. Por otro lado, el gasto programable aumentó 1.5% debido principalmente al aumento en el gasto corriente del 3.3%.

Fuente: Elaboración propia con datos de SHCP.

Déficit presupuestario y RFSP (miles de millones de pesos)




Deuda Pública y SHRFSP (miles de millones de pesos)



Fuente: Elaboración propia con datos de SHCP.

IR AL SITIO WEB



Elaboración: Yoshua Moisés García Silva, Jaime Arturo Del Río Monges.

Diseño: Saraí Orozco.

Para mayor información consultar los documentos de la Dirección General de Finanzas

<http://bibliodigitalibd.senado.gob.mx/handle/123456789/2>